

# INDAP

Oficina de Estudios y Políticas Agrarias



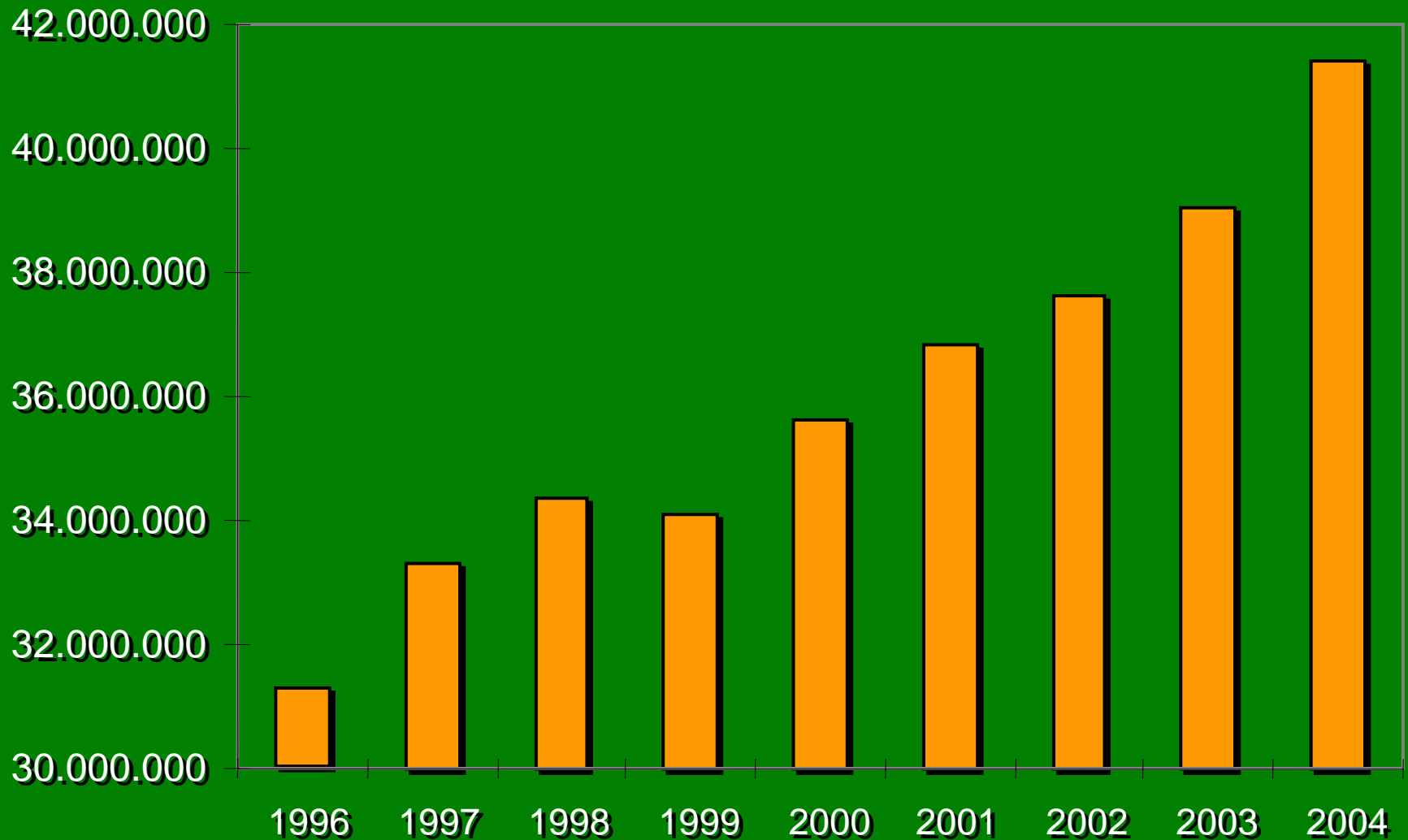
## EVOLUCIÓN RECIENTE DE LA AGRICULTURA CHILENA Y POLÍTICAS AGRÍCOLAS

# CIFRAS DE PRESENTACIÓN DE LA AGRICULTURA CHILENA

Población País 2002 (personas)	15.116.435
Porcentaje de Población Rural 2002	13,4
Fuerza de Trabajo Agrícola 2004	774.443
Participación Sector Silvoagropecuario en PIB Nacional (%)	4,5
Participación Sector Agroindustrial en PIB Nacional (%)	11,3
Participación Agricultura + Agroindustria en PIB Nacional (%)	15,8
Número de Explotaciones Totales, activas y clasificadas 1997 (último censo)	305.244

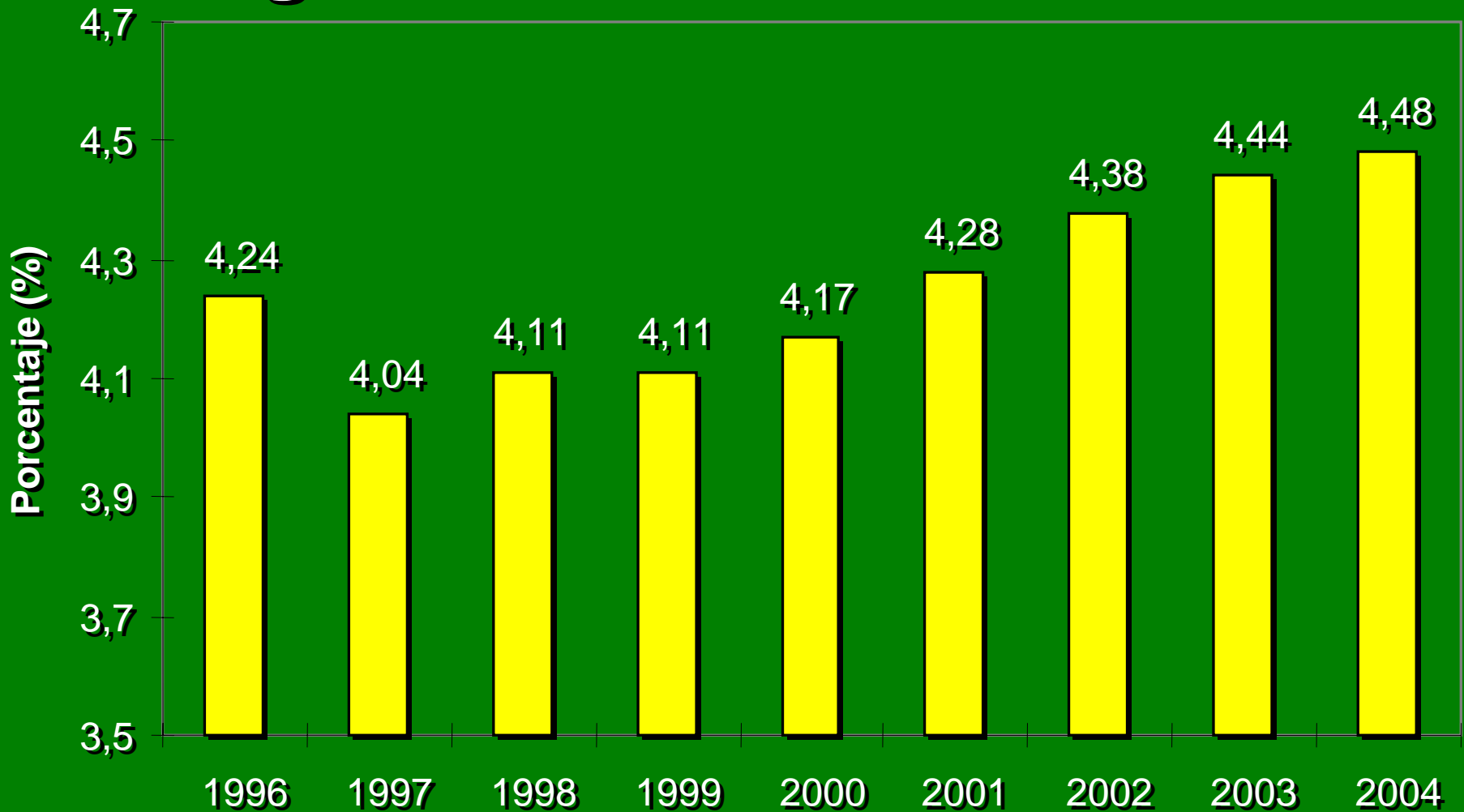
# Chile. Producto Interno Bruto (PIB)

Millones de pesos de 1996



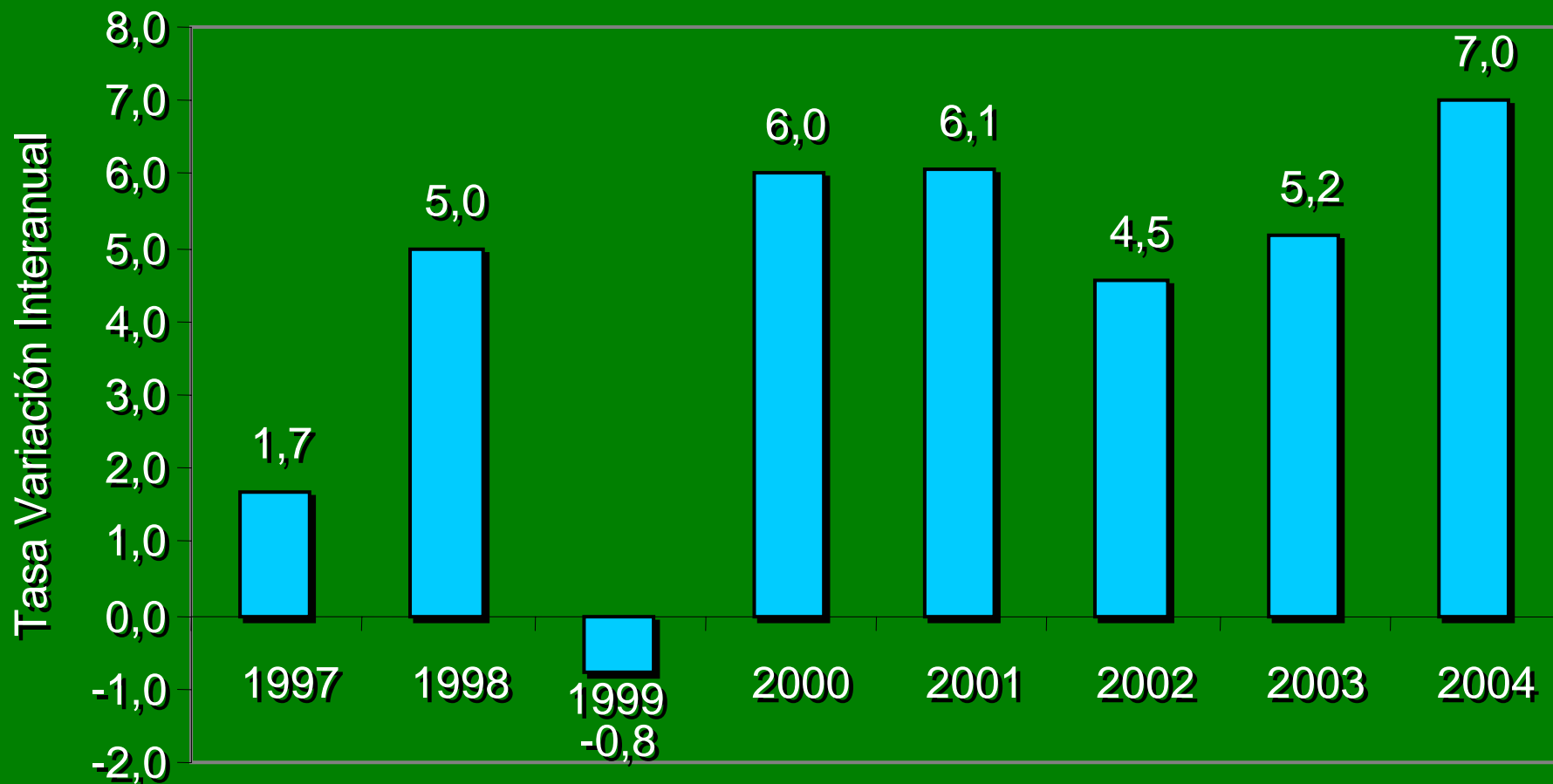
FUENTE : elaborado por ODEPA con información del Banco Central de Chile  
(M US\$ 80.000.000)

# Chile. Participación del sector agrícola en el PIB nacional



FUENTE : elaborado por ODEPA con información del Banco Central de Chile

# Chile. Tasa de variación del PIB de la agricultura



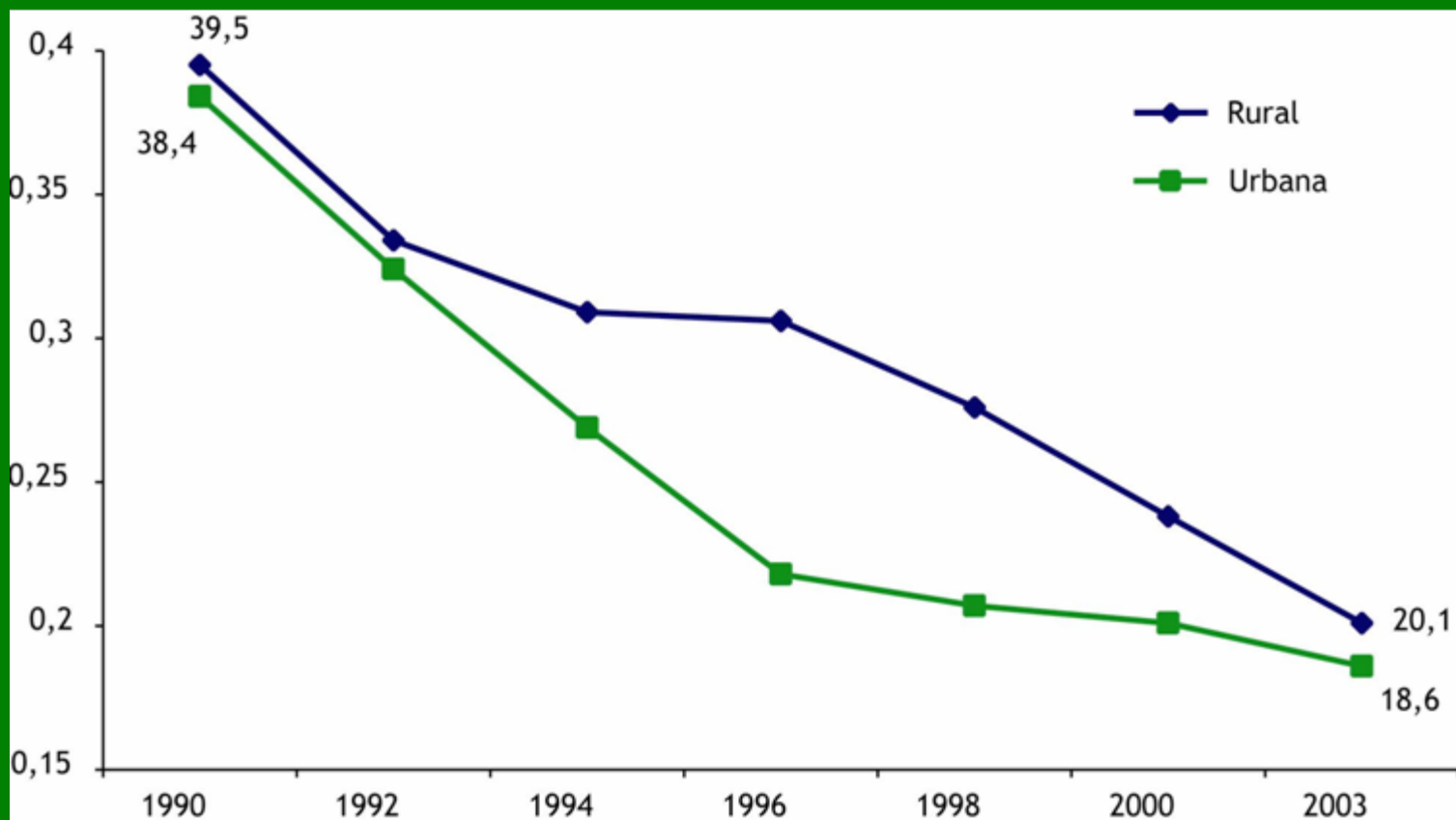
FUENTE : elaborado por ODEPA con información del Banco Central de Chile

# Chile. Distribución de explotaciones por tipo de productor

Variables		Pequeño					Total general
		Subsistencia	empresarial	Mediano	Grande	Sin clasificar	
Número de explotaciones	N°	102.766	176.074	17.005	9.399	24.461	329.705
	%	31,2	53,4	5,2	2,9	7,4	100
Superficie agrícola utilizada	ha	537.819,7	3.472.276,1	3.909.808,4	9.691.475,3	68.859,8	17.680.239
	%	3,0	19,6	22,1	54,8	0,4	100
Cultivos Anuales	ha	31.359,5	386.409,7	158.753,1	376.442,3	2.196,6	955.161
	%	3,3	40,5	16,6	39,4	0,2	100
Plantaciones Frutales	ha	8.096,6	61.555,1	48.780,0	118.532,5	398,8	237.363
	%	3,4	25,9	20,6	49,9	0,2	100
Hortalizas	ha	5.914,1	51.123,5	26.008,8	43.642,2	616,5	127.305
	%	4,6	40,2	20,4	34,3	0,5	100
Viñas	ha	1.346,9	32.075,1	12.610,0	36.071,3	70,4	82.173
	%	1,6	39,0	15,3	43,9	0,1	100
Vacas Lecheras	Cab	17.180	244.650	120.933	232.404	2.445	617.612
	%	2,8	39,6	19,6	37,6	0,4	100

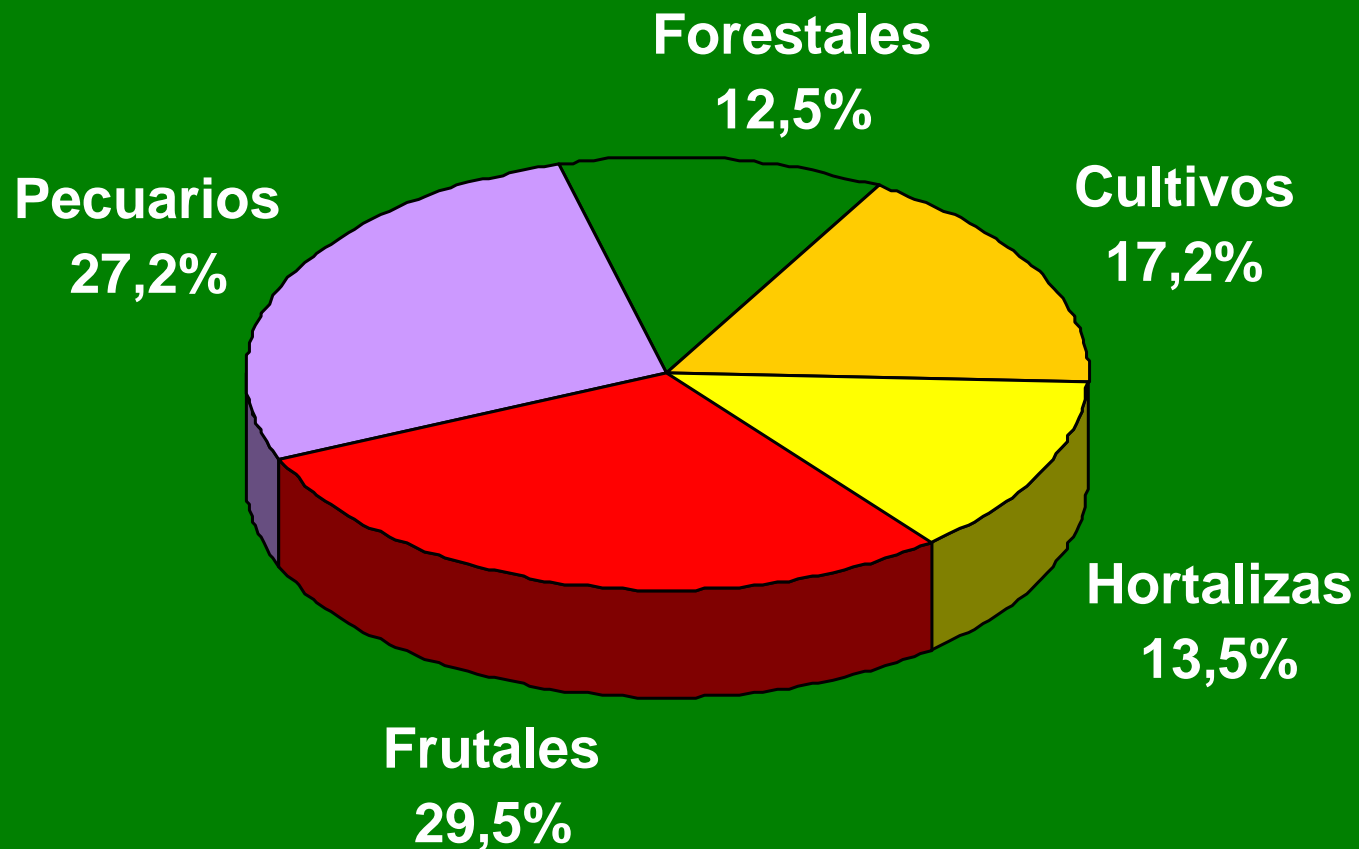
FUENTE : elaborado por ODEPA con información del Censo Agropecuario 1997

# Evolución de brecha de pobreza rural/urbana (%)



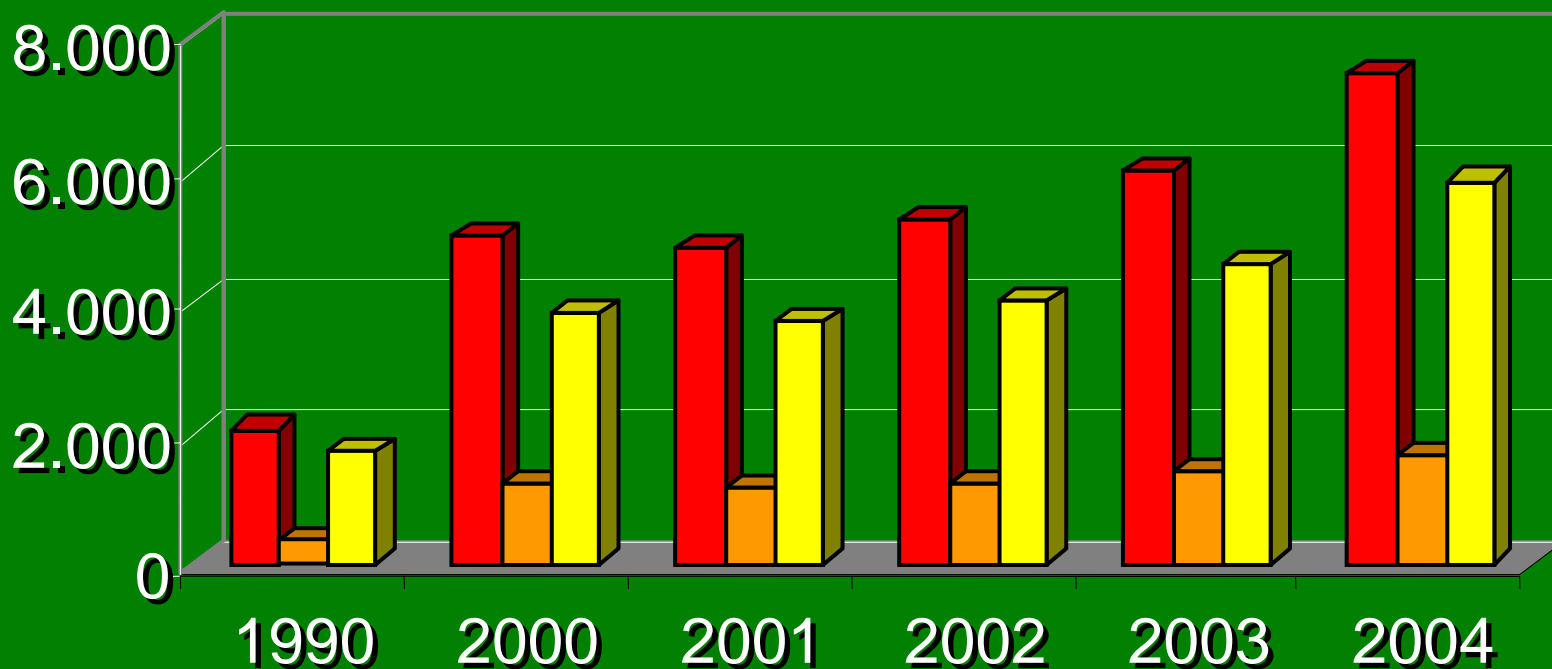
# Estimación del valor bruto de la producción silvoagropecuaria

Promedio 1990-1997



# CHILE. BALANZA DE PRODUCTOS SILVOAGROPECUARIOS

Millones de US\$

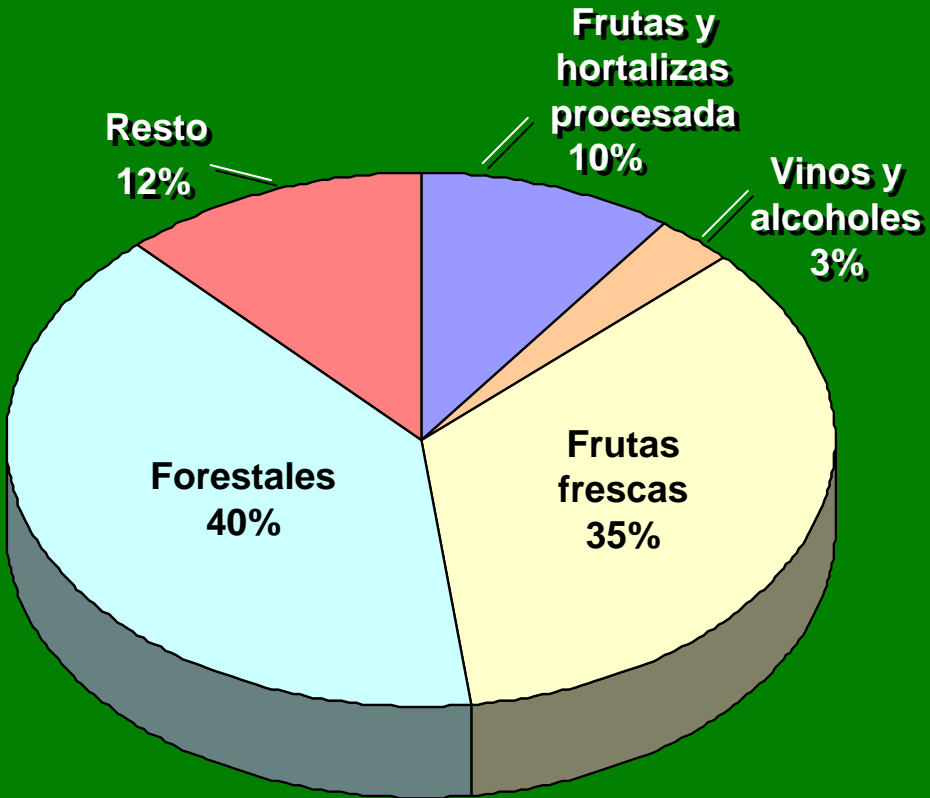


■ Exportaciones ■ Importaciones ■ Saldo

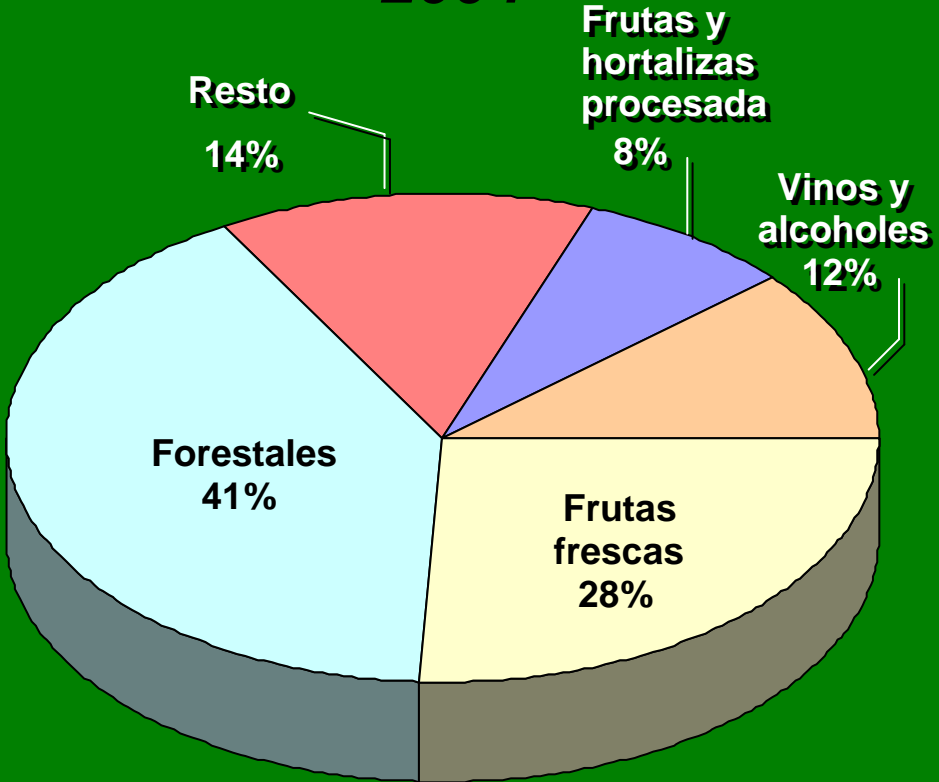
# Chile. Composición de las exportaciones silvoagropecuarias

1990: US\$ 2.030 millones  
2004: US\$ 7.401 millones

**1990**

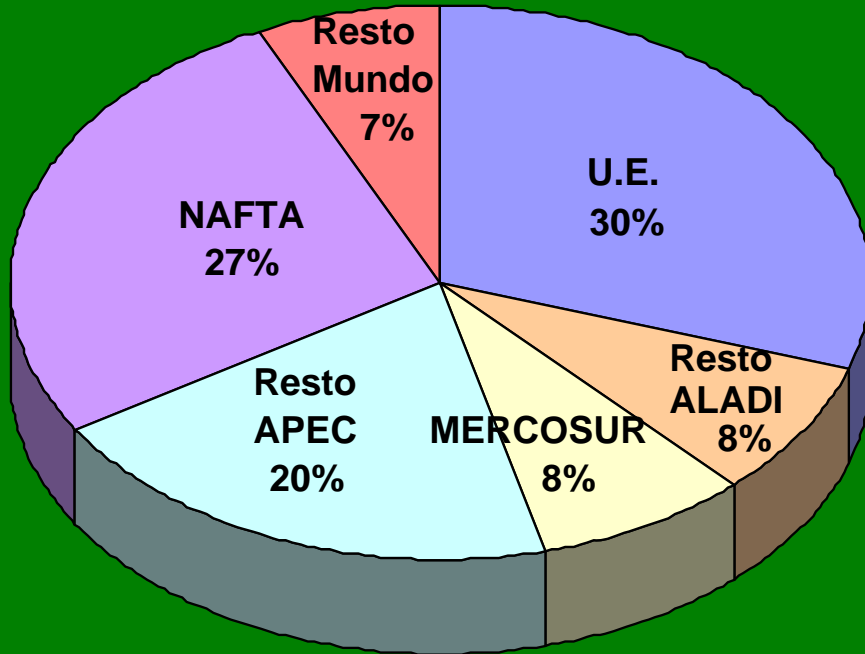


**2004**



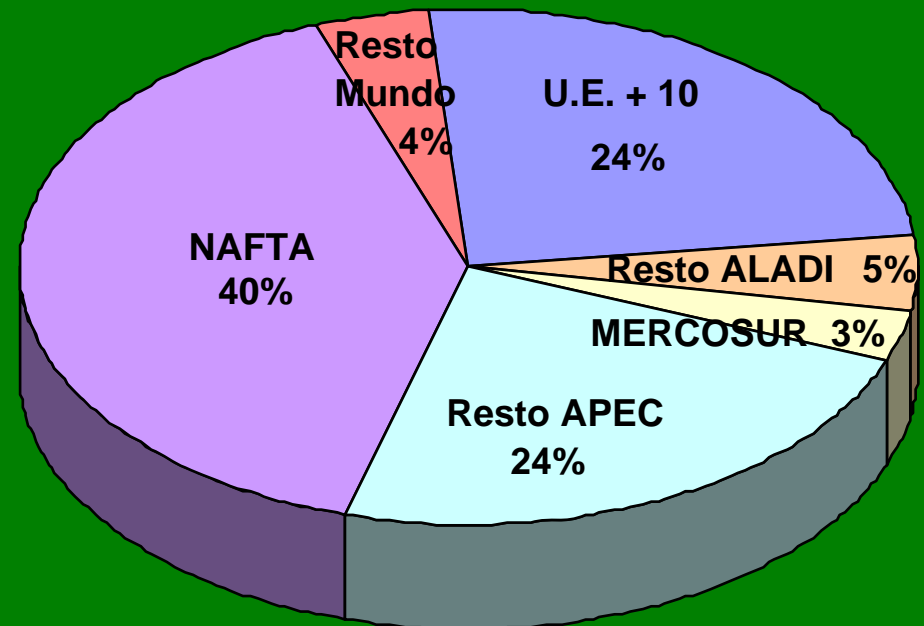
# Chile. Exportaciones silvoagropecuarias por zona económica

**1990**



**1990: US\$ 2.030 millones**  
**2004: US\$ 7.401 millones**

**2004**



# Una Política de Estado para la Agricultura Chilena Período 2000 - 2010

## OBJETIVOS DE LA POLÍTICA

- Agricultura Rentable y Competencia en Marco de Apertura
- Plena Utilización de Nuestras Potencialidades y Oportunidades, en Condiciones de Sustentabilidad Ambiental, Económica y Social
- Incorporación de Pequeña y Mediana Agricultura a Dinámica de Desarrollo Sectorial
- Mejoramiento de Calidad de Vida de Trabajadores y Habitantes Rurales

# **Una Política de Estado para la Agricultura Chilena Período 2000 - 2010**

- 1. Confianza y seguridad para los productores agrícolas**
- 2. Desarrollo de mercados**
- 3. Mejoramiento de la productividad de los recursos naturales**
- 4. Desarrollo de la competitividad**
- 5. Agricultura Limpia - Agricultura de Calidad**
- 6. Desarrollo forestal**
- 7. Un nuevo mundo rural**

# LA POLITICA SECTORIAL: REGULACIONES E INSTRUMENTOS

## 1. Confianza y seguridad para los productores agrícolas

- Seguro agrícola
- Bandas de precio
- Comisión de Distorsiones (salvaguardias, derechos compensatorios, antidumping)
- Nuevos instrumentos: Bolsa de productos silvoagropecuarios, sistema de estabilización de ingresos de los agricultores

# LA POLITICA SECTORIAL: REGULACIONES E INSTRUMENTOS

## 2. Desarrollo de mercados

### *Mercados externos*

- Comisión permanente de consultas con el sector privado
- Apertura de nuevos mercados (comercial y sanitaria)
- Agregadurías agrícolas
- Fondo de Promoción de Exportaciones Agropecuarias

# LA POLITICA SECTORIAL: REGULACIONES E INSTRUMENTOS

## 2. Desarrollo de mercados

### *Mercados internos*

- Normas y regulaciones (normas INN, reglamento 297, Ley de la carne, plantillas lecheras, otros)
- Fomento a la agricultura de contrato
- Sistemas de información de mercado
- Capacidades de acopio y transformación a niveles de productores

# LA POLITICA SECTORIAL: REGULACIONES E INSTRUMENTOS

## 3. Mejoramiento de la productividad de los recursos naturales

- Programa para la Recuperación de Suelos Degradados
- Ley de Fomento al Riego
- Fomento de Plantaciones Forestales
- Mejoramiento del Patrimonio Fito y Zoosanitario
- Valorización Económica y Protección de Recursos Genéticos

# LA POLITICA SECTORIAL: REGULACIONES E INSTRUMENTOS

## 4. Desarrollo de la competitividad

### *Fomento a la Asociatividad*

- Integración de las organizaciones por rubros (Comisiones Nacionales de Rubros)
- Desarrollo de otras formas asociativas
- Fondo para reforzar la capacidad técnica de gremios y organizaciones
- Participación en Instancias Asesoras (Programas/Servicios del MINAGRI)

# LA POLITICA SECTORIAL: REGULACIONES E INSTRUMENTOS

## 5. Agricultura Limpia - Agricultura de Calidad

- Comisión Nacional de Buenas Prácticas Agrícolas
- Modernización de los Sistemas de Inspección (HACCP)
- Regulación OGM
- Sistemas de Trazabilidad /PABCO
- Política Nacional sobre Plaguicidas
- Sistema de Evaluación de Impacto Ambiental

# LA POLITICA SECTORIAL: REGULACIONES E INSTRUMENTOS

## 6. Desarrollo Forestal

- Bosque nativo
- Sistemas de certificación
- Sistemas de vigilancia sanitaria
- Areas Silvestres Protegidas Privadas y Sistema Nacional de Areas Silvestres Protegidas del Estado
- Funciones no madereras (carbono, turismo, otras)

# LA POLITICA SECTORIAL: REGULACIONES E INSTRUMENTOS

## 7. Un nuevo mundo rural

- Programas para enfrentar la pobreza rural
- Infraestructura rural
- Abordaje intersectorial
- Ordenamiento del territorio

# CONCLUSIONES

- Importancia de la Apertura Externa
- Articulación Público/Privada
- Políticas de Fomento Productivo
- Agricultura de calidad – diferenciación
- Mejoramiento y Profesionalización de la Gestión
- Asociatividad