



Informe Educación Financiera en las IMFs de la Red de Microfinanzas 2014

Abril 2015

DEFINICIÓN DE EDUCACIÓN FINANCIERA:

Información ➡ decisiones informadas = control de riesgos financieros

- **BASE:** que los clientes y trabajadores de las IMFs de la Red cuenten con **información necesaria** para administrar su dinero
- **OBJETIVO:** que clientes y trabajadores puedan **tomar decisiones informados**.
- **IMPACTO ESPERADO:** que clientes y trabajadores logren un mayor **control de sus riesgos financieros**, con niveles sanos de deuda y prácticas de ahorro.



LINEAS DE CONTENIDO

- **Presupuesto familiar:**
 - ✓ Gastos v/s Ingresos
 - ✓ Metas financieras
 - ✓ Presupuesto
- **Uso de productos financieros**
 - ✓ Servicios financieros
 - ✓ Instituciones financieras
- **Ahorro:**
 - ✓ Definición de ahorro
 - ✓ Ahorrar para emergencias
 - ✓ Metas de ahorro
 - ✓ Plan de ahorro
- **Deuda responsable:**
 - ✓ Gastos e ingresos del negocio y el hogar
 - ✓ Consideraciones para pedir un crédito





Las metodologías utilizadas son:

- **Presencial**
 - Charlas / seminarios / talleres
- **E-Learning**
 - Vía página web, intranet, correos electrónicos, etc.
- **Informativos impresos**
 - Trípticos, folletos u otros
- **Otro**



Indicadores



De 15 instituciones:

Realizaron capacitación en EF a clientes:

En el 2012 – 10 instituciones

En el 2013 – 14 instituciones

En el 2014 – 12 instituciones

Realizaron capacitación en EF a trabajadores:

En el 2012 – 5 instituciones

En el 2013 – 6 instituciones

En el 2014 – 6 instituciones



Total de clientes capacitados en educación financiera:

2012 - 85.616

2013 - 92.658

2014 - 114.619

Total de trabajadores capacitados en educación financiera:

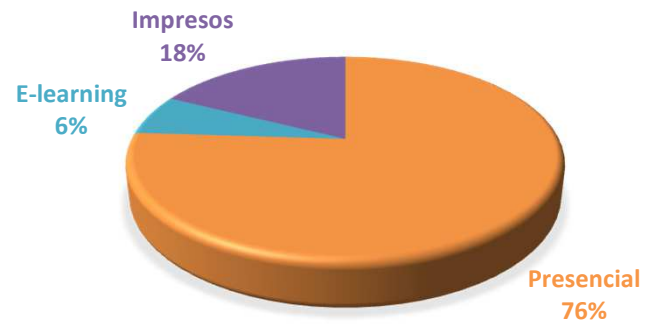
2012 - 4.004

2013 - 4.369

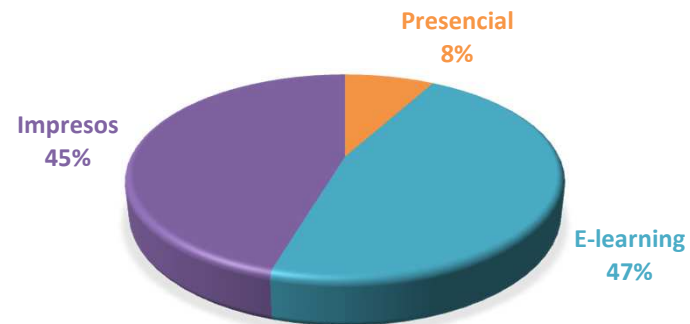
2014 - 1.324



METODOLOGÍA A CLIENTES



METODOLOGÍA A TRABAJADORES



**Total horas de capacitación en
educación financiera para clientes:**

2012 - 103.096

2013 - 151.745

2014 - 127.758

**Total horas de capacitación en
educación financiera para trabajadores:**

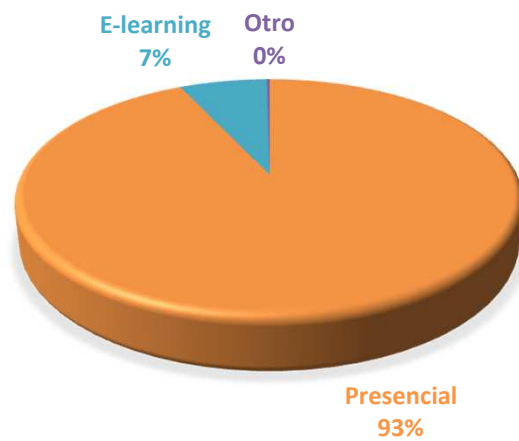
2012 - 2.566

2013 - 16.852

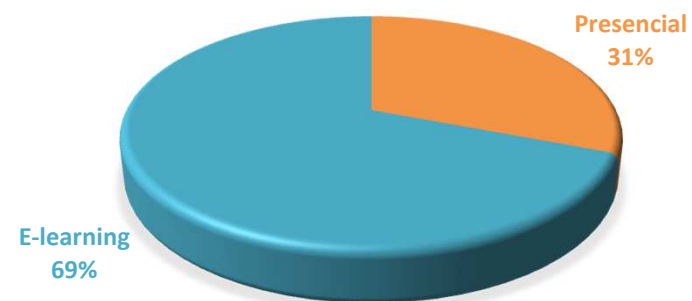
2014 - 1.128



HORAS CLIENTES



HORAS TRABAJADORES



Gracias!

