

Informe del Estado de las Microfinanzas 2018



Elaborado con los antecedentes entregados por las instituciones de la Red para el Desarrollo de las Microfinanzas en Chile A.G.

Consideraciones generales



- La Red para el Desarrollo de las Microfinanzas en Chile elabora este informe con la finalidad de entregar un detalle del estado de las microfinanzas en el país.
- Para efectos de este informe, las instituciones son segmentadas en dos rangos:
 - Instituciones con monto promedio otorgado mayor a UF 50.
 - Instituciones con monto promedio otorgado inferior a UF 50.

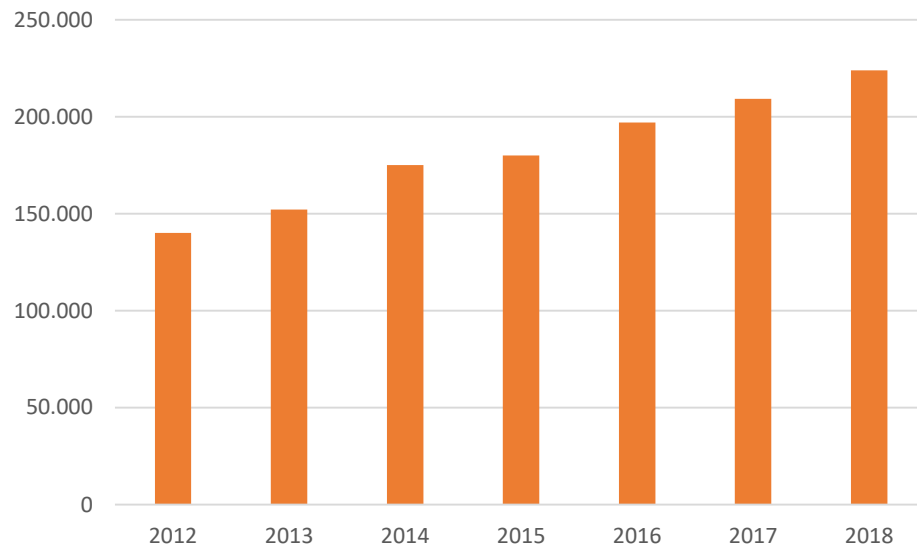
Institución	Naturaleza	Tipo de Crédito	Segmentado según crédito promedio
BancoEstado Microempresas	Sociedad Anónima Cerrada	Individual	> UF 50
Coopeuch	Cooperativa	Individual	> UF 50
Emprende Microfinanzas	Sociedad Anónima	Individual	< UF 50
Fondo Esperanza	SpA	Grupal - Individual	< UF 50
Fundación Banigualdad	Fundación	Grupal	< UF 50
Fundación Crecer	Fundación	Grupal	< UF 50
Oriencoop	Cooperativa	Individual	> UF 50

Clientes atendidos

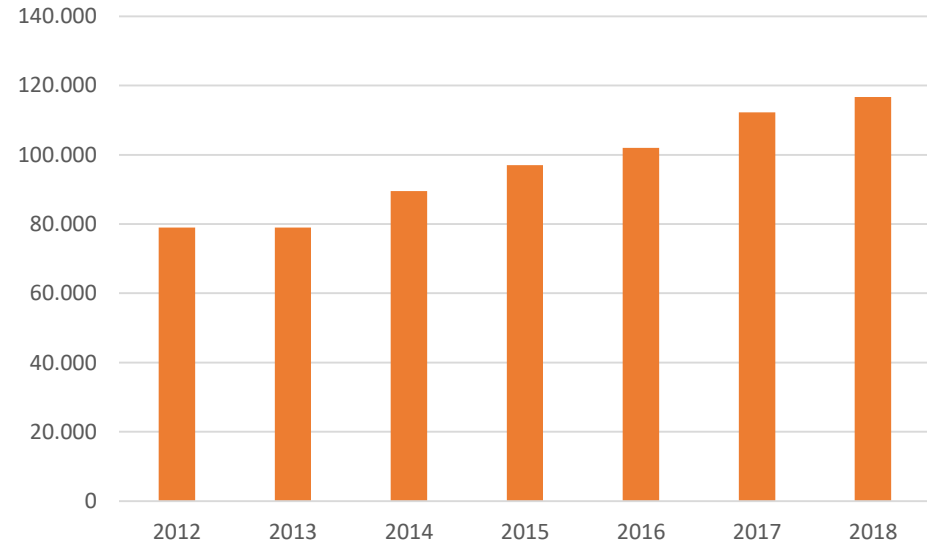


Segmentado por	2017	2018	%
< UF 50	209.208	223.940	7,0%
> UF 50	111.284	116.661	4,8%
Total general	320.492	340.601	6,3%

Clientes atendidos
Instituciones con crédito promedio < UF50



Clientes atendidos
Instituciones con crédito promedio > UF50

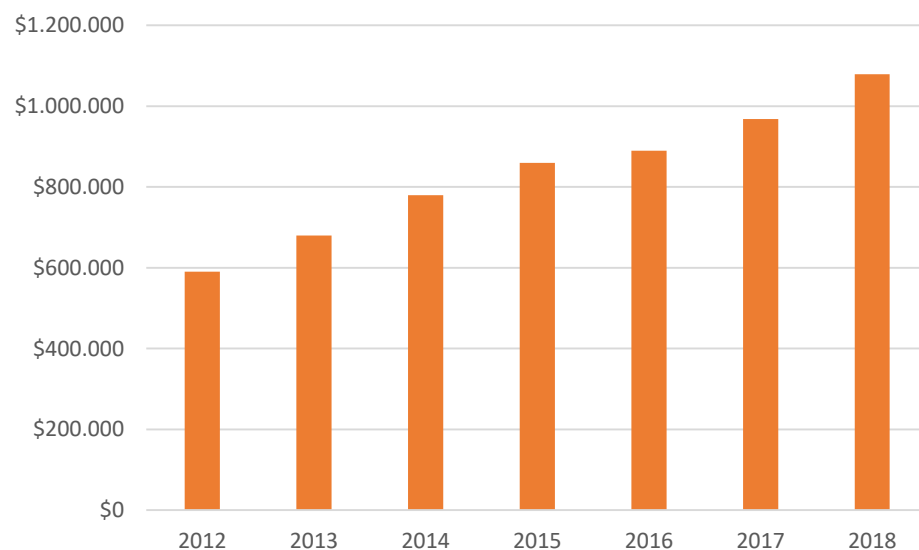




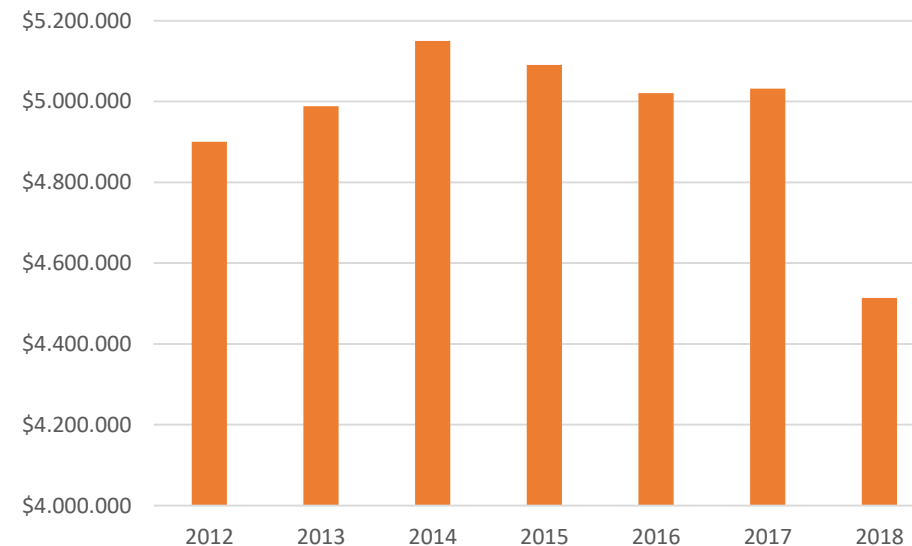
Monto anual de crédito desembolsado por cliente en M\$

Segmentado por:	2017	2018	%
< UF 50	968	1.079	11,4%
> UF 50	5.032	4.514	-10,3%
Total general	2.379	2.255	-5,2%

Monto anual de crédito desembolsado por cliente en M\$
Instituciones con crédito promedio < UF50



Monto anual de crédito desembolsado por cliente en M\$
Instituciones con crédito promedio > UF50

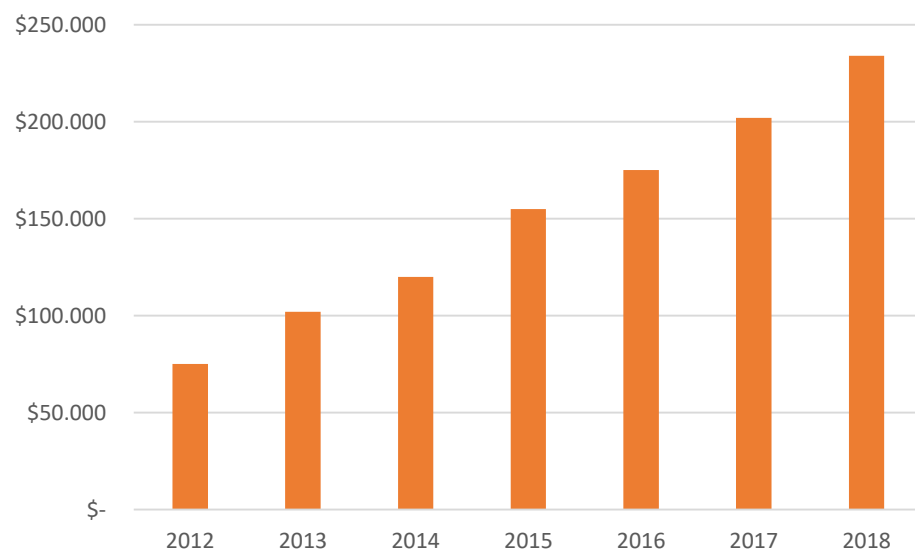




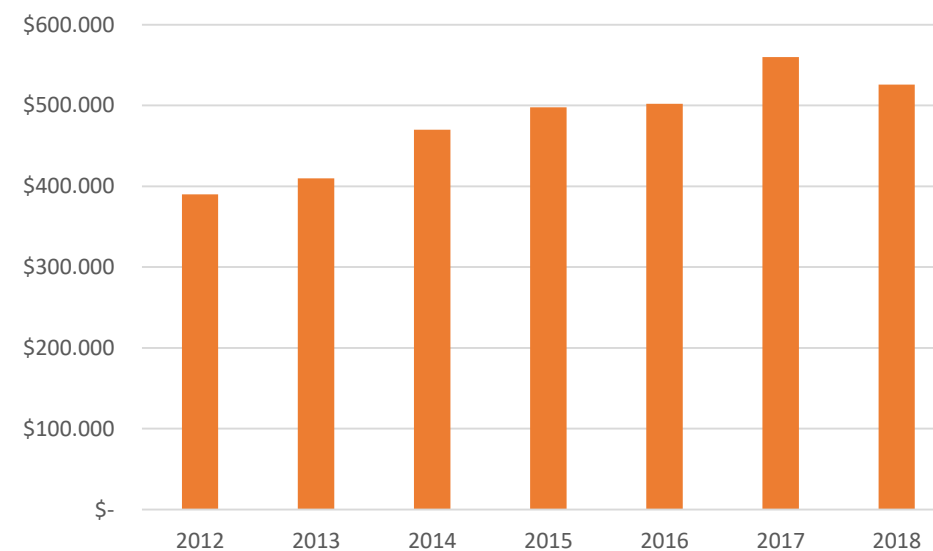
Colocación desembolsada – Monto total desembolsado en M\$

Segmentado por: <input type="button" value="▼"/>	2017	2018	%
< UF 50	202.529.900	241.579.033	19,3%
> UF 50	559.989.127	526.621.634	-6,0%
Total general	762.519.027	768.200.667	0,7%

Colocación desembolsada – Monto total desembolsado en M\$
Instituciones con crédito promedio < UF50



Colocación desembolsada – Monto total desembolsado en M\$
Instituciones con crédito promedio > UF50

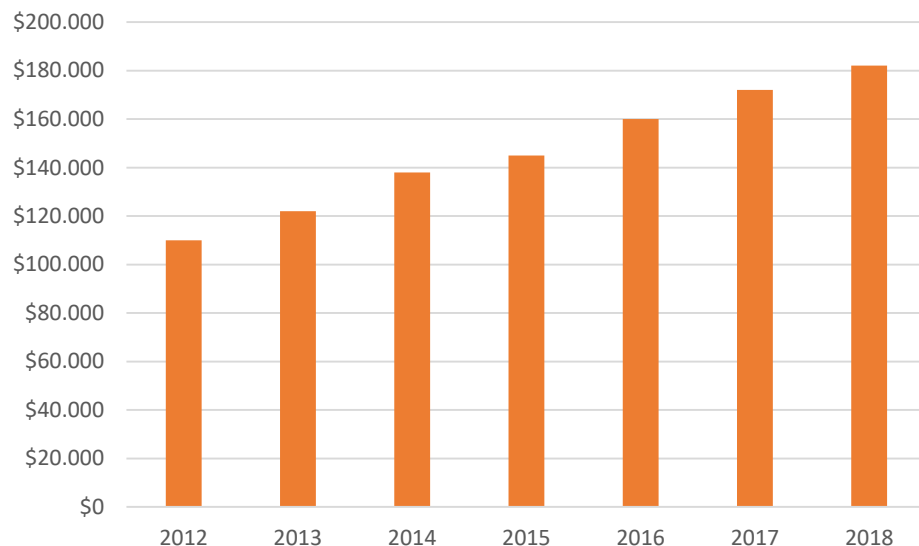




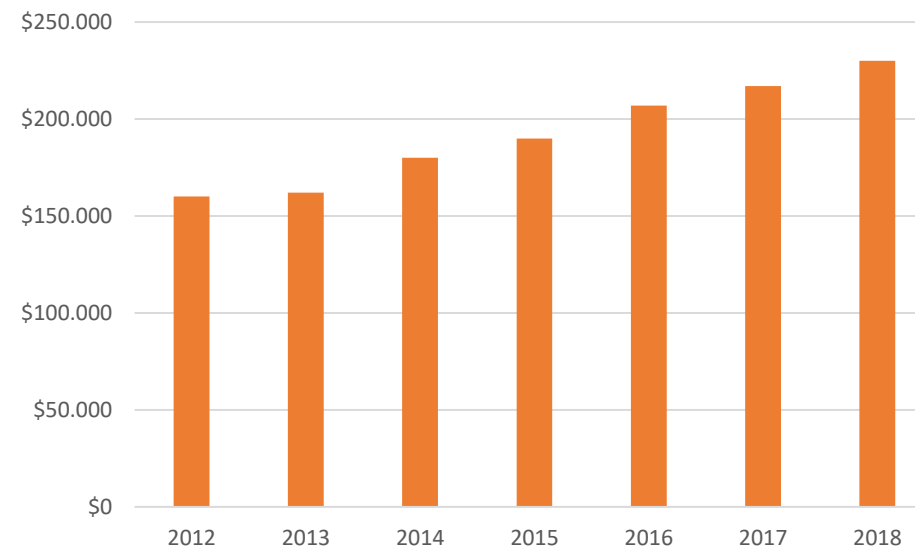
Stock clientes vigentes al 31 diciembre

Segmentado por:	2017	2018	%
< UF 50	172.069	182.832	6,3%
> UF 50	217.678	230.844	6,0%
Total general	389.747	413.676	6,1%

Stock clientes al 31 de diciembre
Instituciones con crédito promedio < UF50



Stock clientes al 31 de diciembre
Instituciones con crédito promedio > UF50

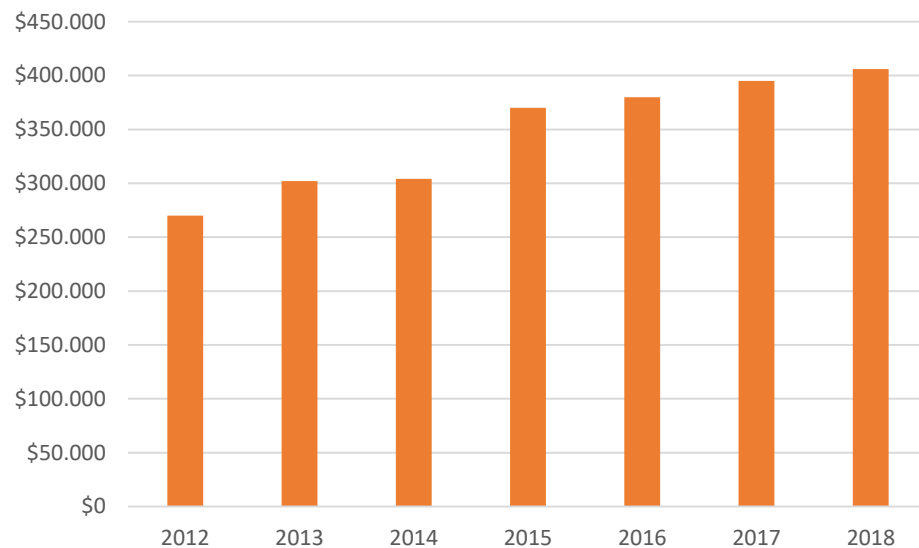




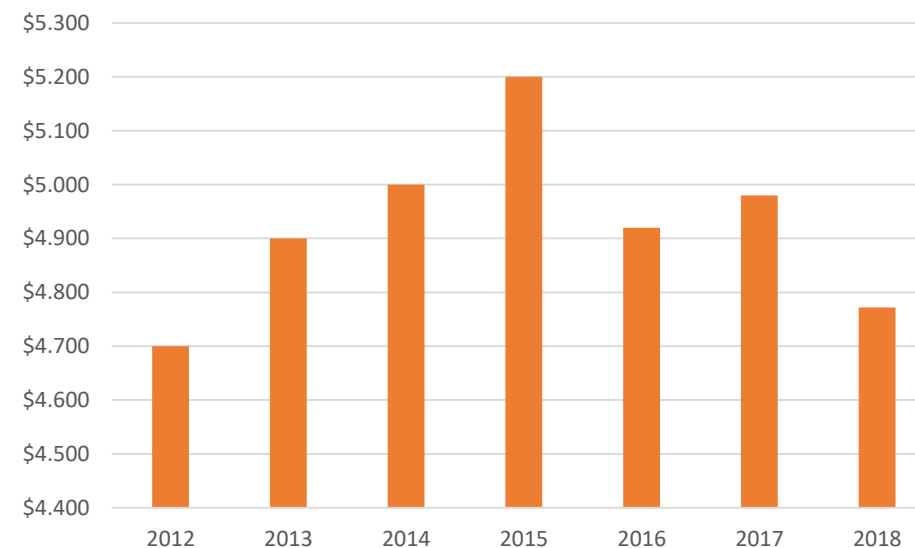
Monto promedio en cartera por cliente al 31 diciembre en M\$

Segmentado por:	2017	2018	%
< UF 50	406	418	3,1%
> UF 50	4.983	4.722	-5,2%
Total general	2.962	2.820	-4,8%

Monto promedio en cartera por clientes al 31 de diciembre
Instituciones con crédito promedio < UF50



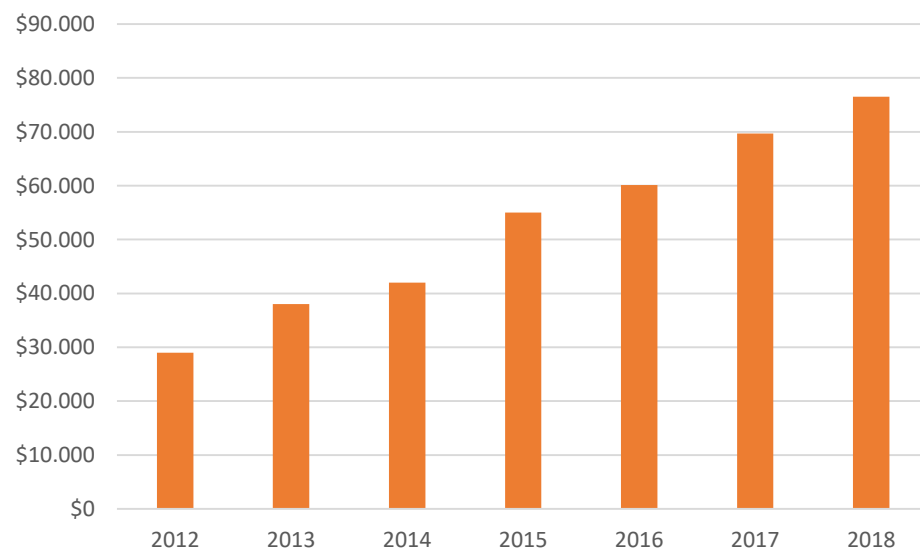
Monto promedio en cartera por clientes al 31 de diciembre
Instituciones con crédito promedio > UF50



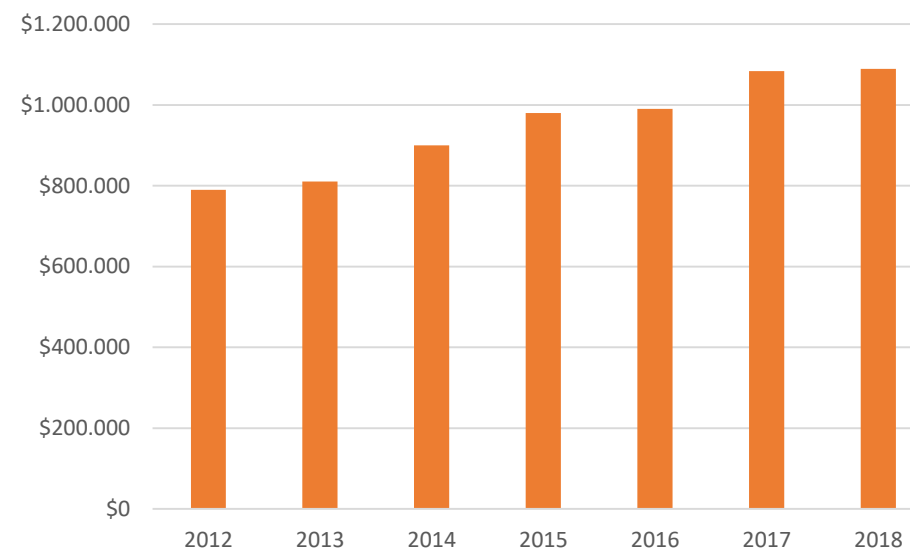
Stock cartera vigente al cierre 31 diciembre en M\$

Segmentado por:	2017	2018	%
< UF 50	69.797.584	76.452.096	9,5%
> UF 50	1.084.686.012	1.089.987.181	0,5%
Total general	1.154.483.596	1.166.439.278	1,0%

Stock vigente al 31 de diciembre
Instituciones con crédito promedio < UF50



Stock vigente al 31 de diciembre
Instituciones con crédito promedio > UF50



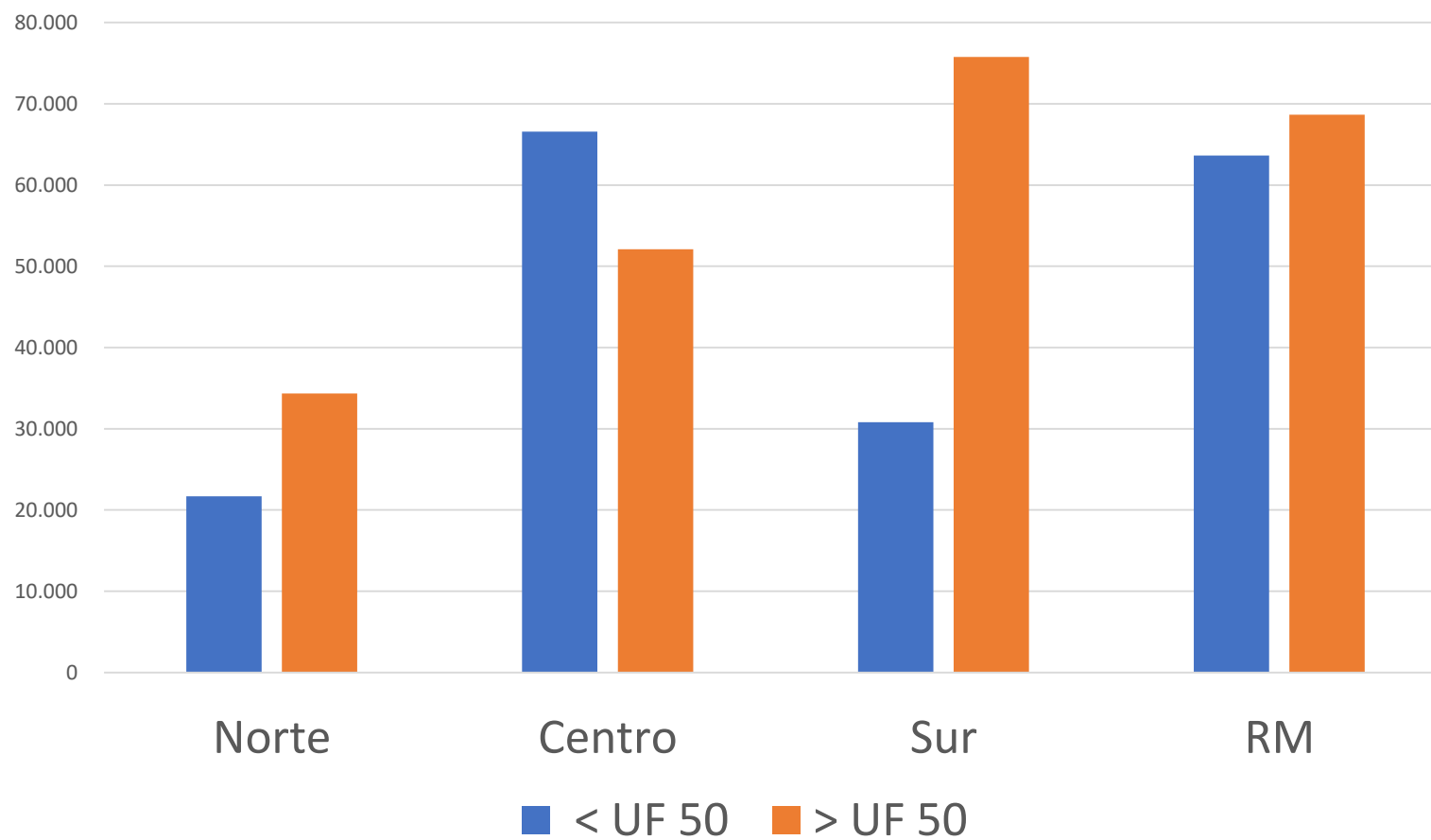
Clientes vigentes al cierre por zonas

Zona Norte: Arica, Iquique, Antofagasta, Atacama, Coquimbo

Zona Centro: Valparaíso, O'Higgins, Maule

Zona Sur: Biobío, Ñuble, Araucanía, Los Ríos, Los Lagos, Aysen, Magallanes

RM



Mujeres y Microfinanzas

Instituciones < UF 50

Saldo clientes mujeres

Saldo clientes totales

Porcentaje mujeres

Instituciones > UF 50

Saldo colocaciones mujeres

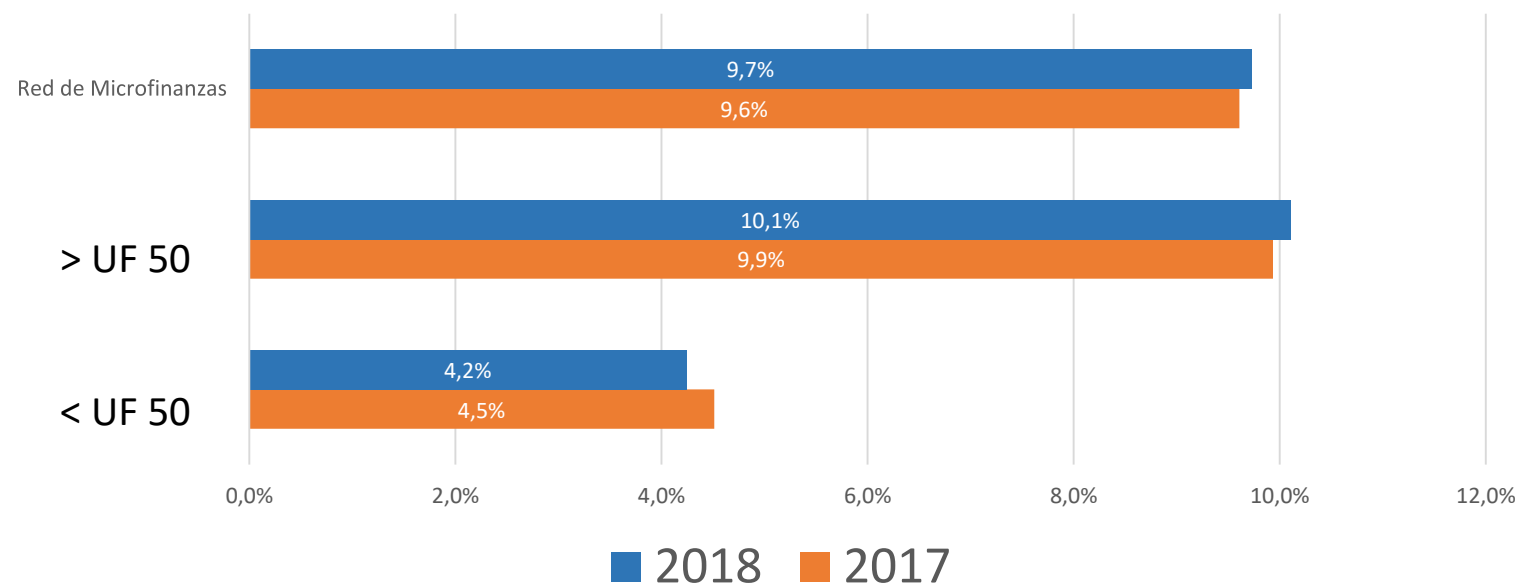
Saldo colocaciones totales

Porcentaje

	Número	Monto en Saldo a dic 2018 en \$
Saldo clientes mujeres	148.459	\$58.916.528
Saldo clientes totales	182.832	\$76.452.096
Porcentaje mujeres	81,20%	77,06%
Saldo colocaciones mujeres	122.832	\$383.689.982
Saldo colocaciones totales	230.844	\$1.089.987.181
Porcentaje	53,21%	35,20%

Tasa Mora mayor a 30 días + castigos

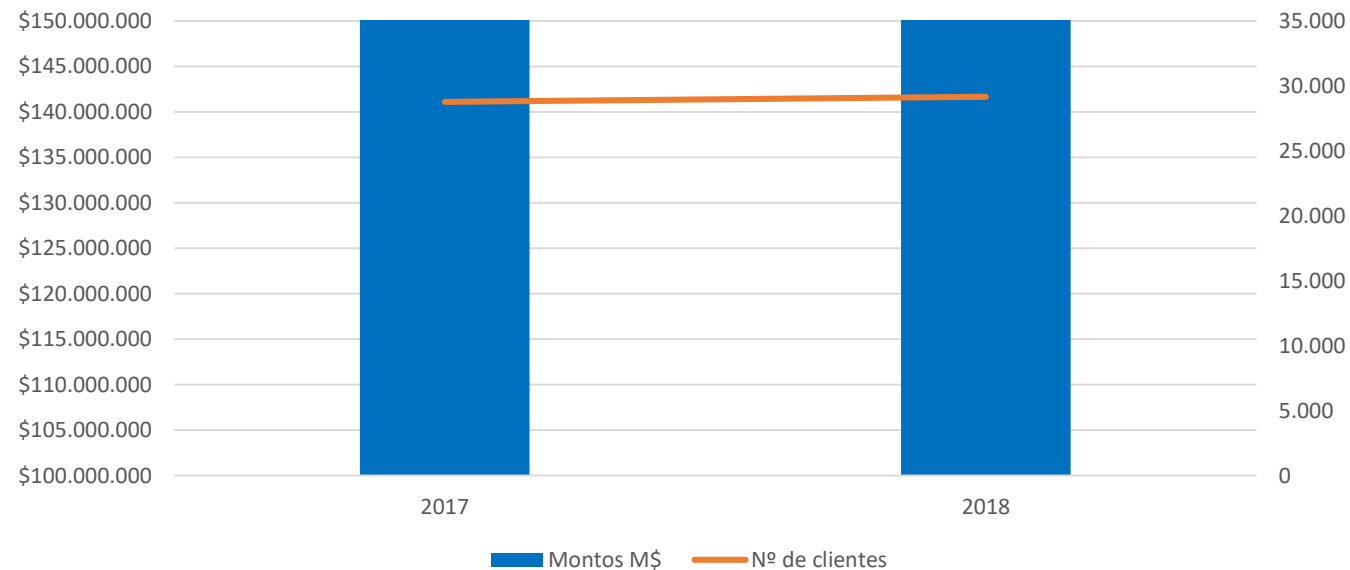
Segmentado por crédito	2017	2018	%
< UF 50	4,5%	4,2%	-6,0%
> UF 50	9,9%	10,1%	1,8%
Red de Microfinanzas	9,6%	9,7%	1,2%



Cartera Agrícola Red Microfinanzas



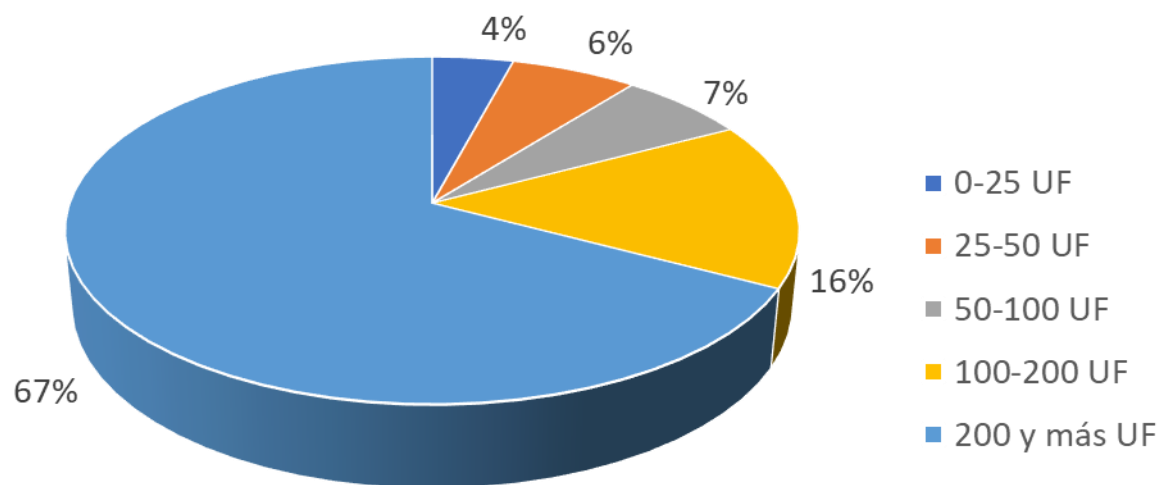
Segmentado por:	2017	2018	%
Montos M\$	159.284.831	156.243.678	-1,9%
Nº de clientes	28.773	29.165	1,4%



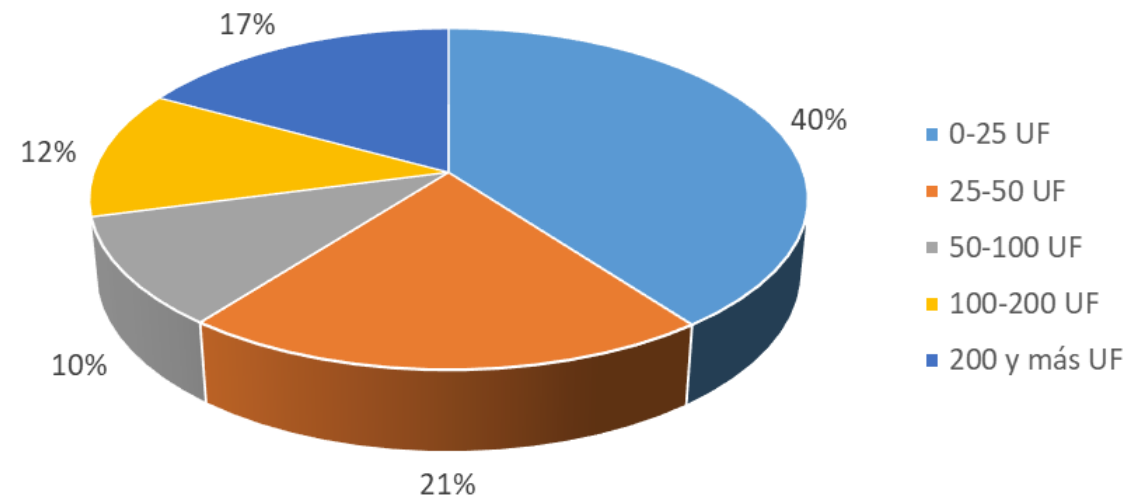
Cartera y número de operaciones al cierre desagregada según monto otorgado IMF 2018



Cartera vigente al cierre en MM\$
MM\$1.166.439
Todas las instituciones



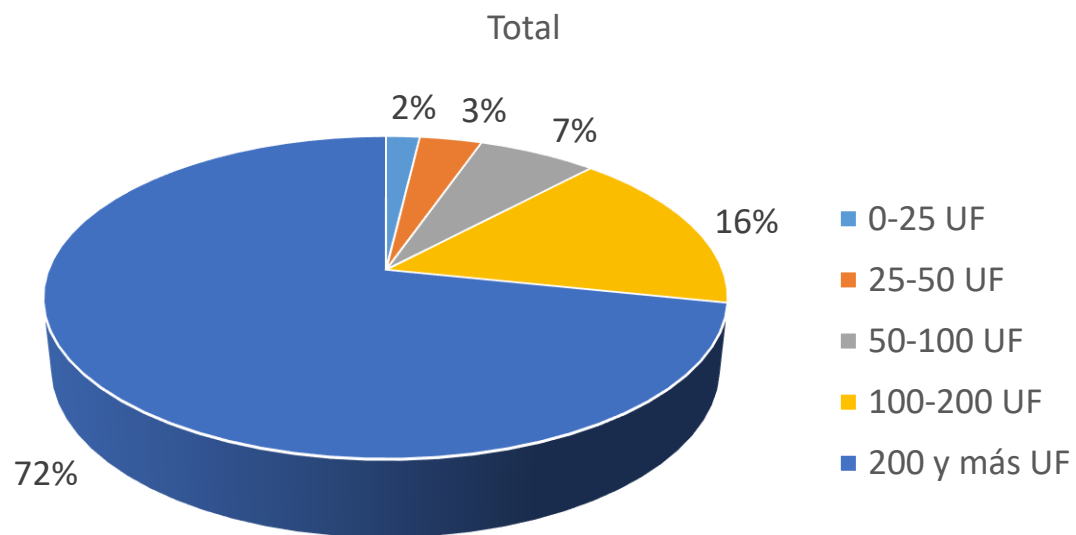
N° de operaciones vigentes al cierre
551.402
Todas las instituciones



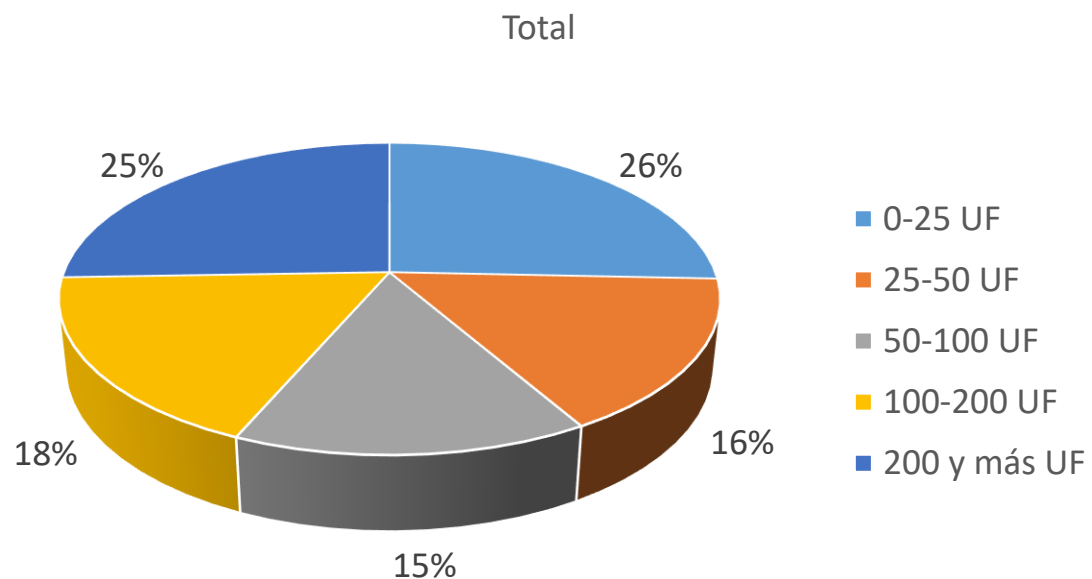
Cartera y número de operaciones al cierre desagregada según monto otorgado > UF50 2018



Cartera vigente al cierre 2018 IMF > UF 50
MM\$ 1.089.987



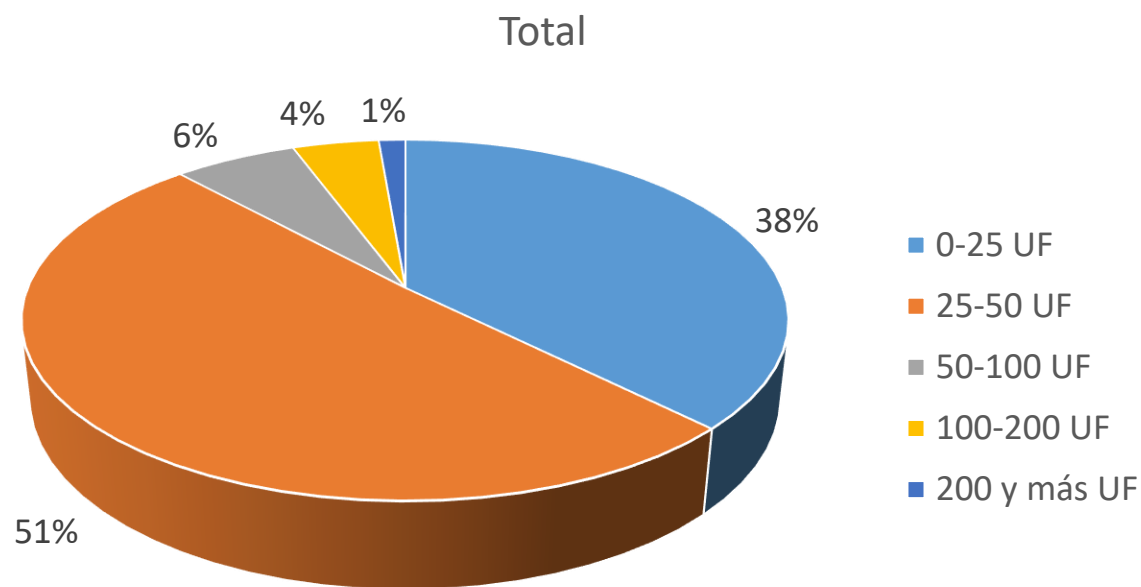
N° de operaciones vigentes IMF > UF50 2018
366.824



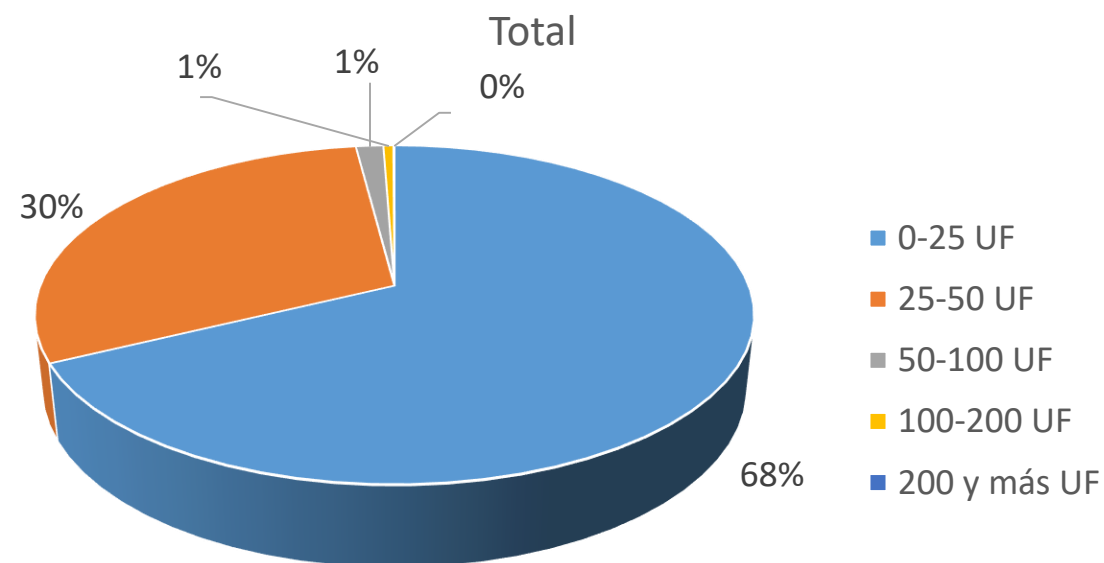
Cartera y número de operaciones al cierre desagregada según monto otorgado < UF50 2018



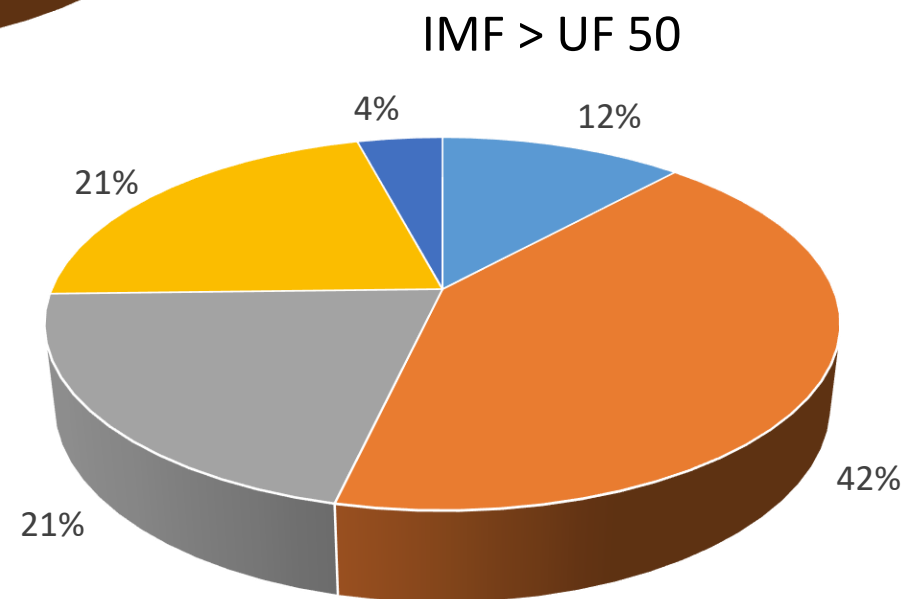
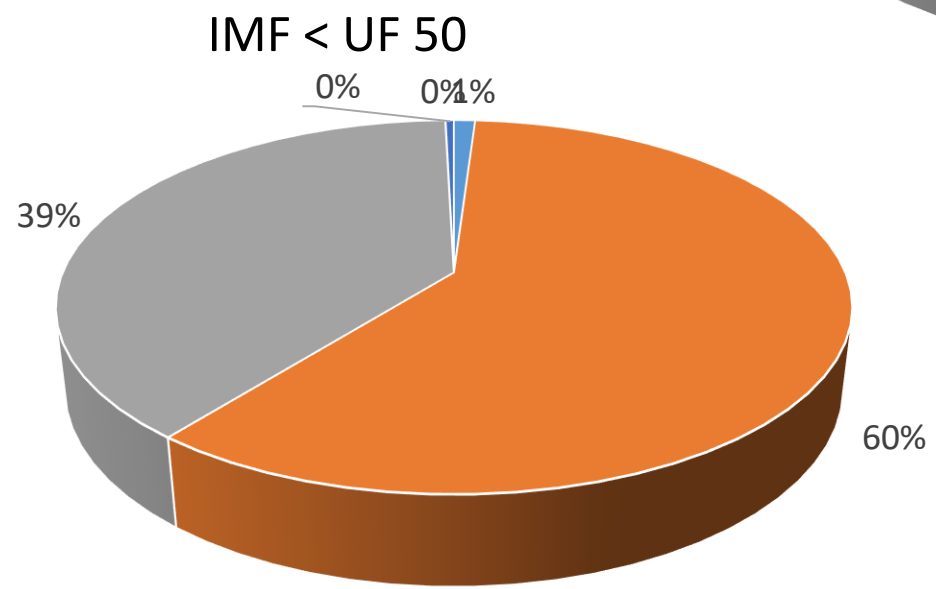
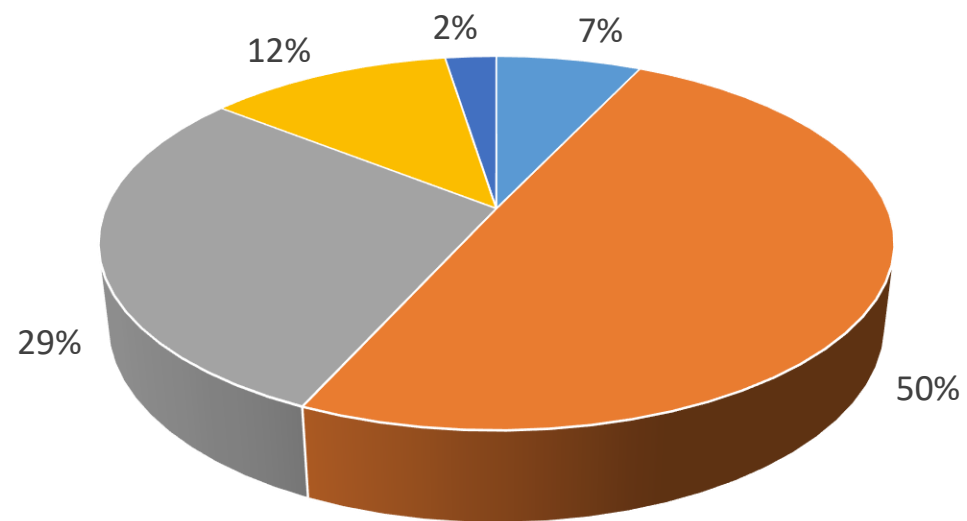
Cartera vigente al cierre IMF < UF50
MM\$76.452



N° de operaciones vigentes IMF < UF50
184.578



Stock de clientes al cierre de año desagregado según rubros



■ Agrícola

■ Comercio

■ Producción y Servicio

■ Transporte

■ Otros



Informe del Estado de las Microfinanzas 2018

Elaborado con los antecedentes entregados por las instituciones de la
Red para el Desarrollo de las Microfinanzas en Chile A.G.



Back up

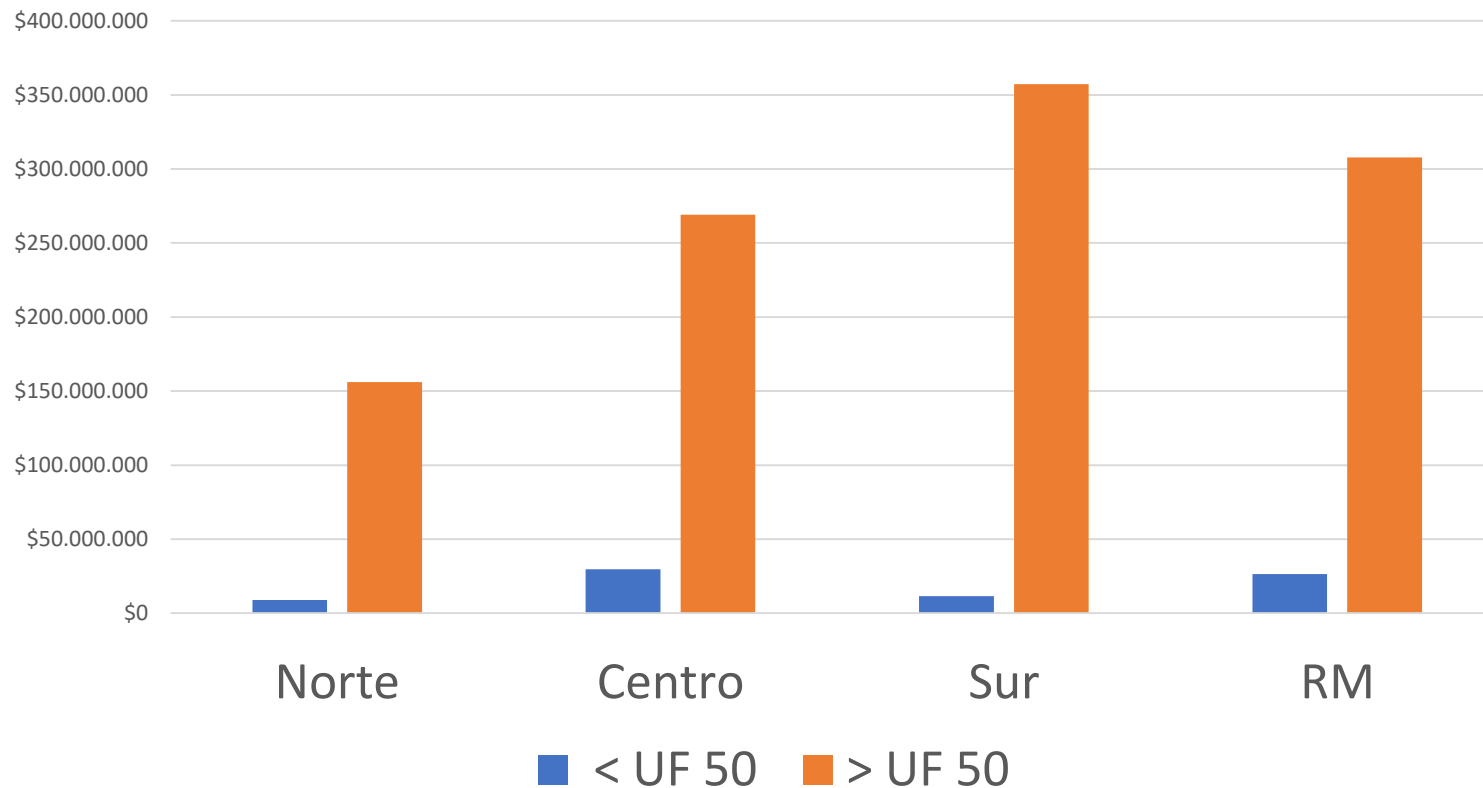
Monto en Cartera por zonas 2018

Zona Norte: Arica, Iquique, Antofagasta, Atacama, Coquimbo

Zona Centro: Valparaíso, O'Higgins, Maule

Zona Sur: Biobío, Nuble, Araucanía, Los Ríos, Los Lagos, Aysen, Magallanes

RM



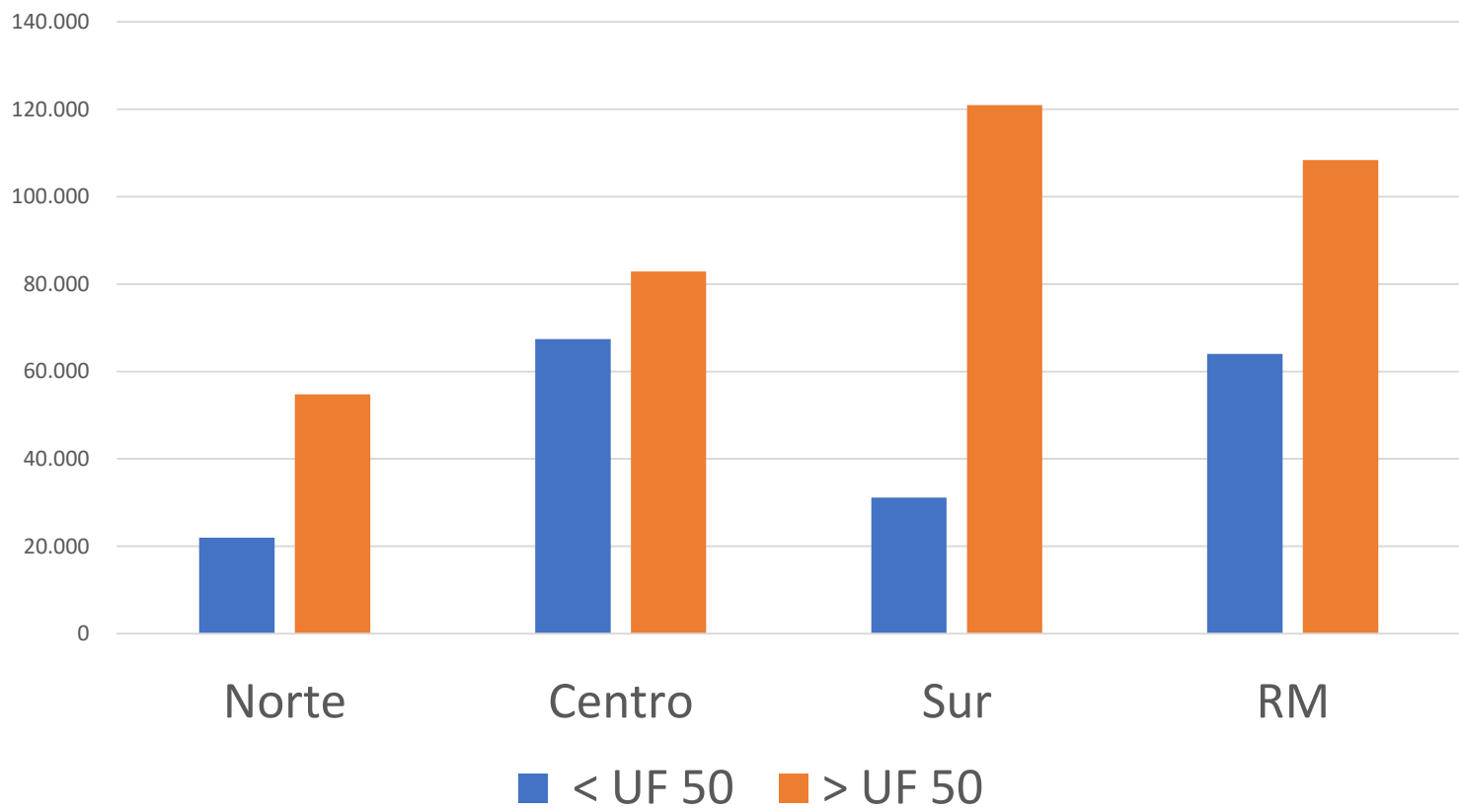
Número de Operaciones por zonas 2018

Zona Norte: Arica, Iquique, Antofagasta, Atacama, Coquimbo

Zona Centro: Valparaíso, O'Higgins, Maule

Zona Sur: Biobío, Nuble, Araucanía, Los Ríos, Los Lagos, Aysen, Magallanes

RM



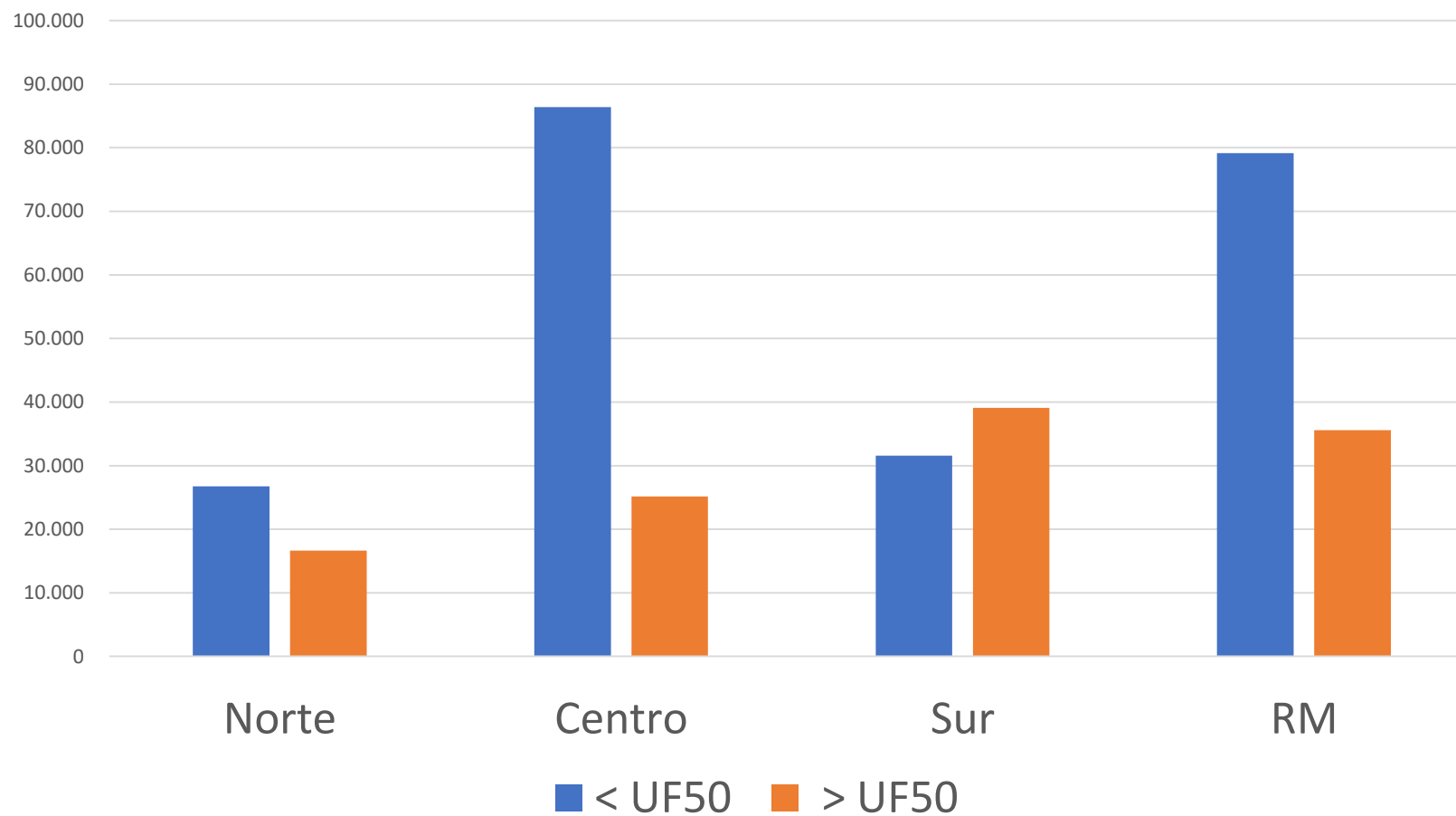
Número de clientes atendidos por Zona 2018

Zona Norte: Arica, Iquique, Antofagasta, Atacama, Coquimbo

Zona Centro: Valparaíso, O'Higgins, Maule

Zona Sur: Biobío, Nuble, Araucanía, Los Ríos, Los Lagos, Aysen, Magallanes

RM



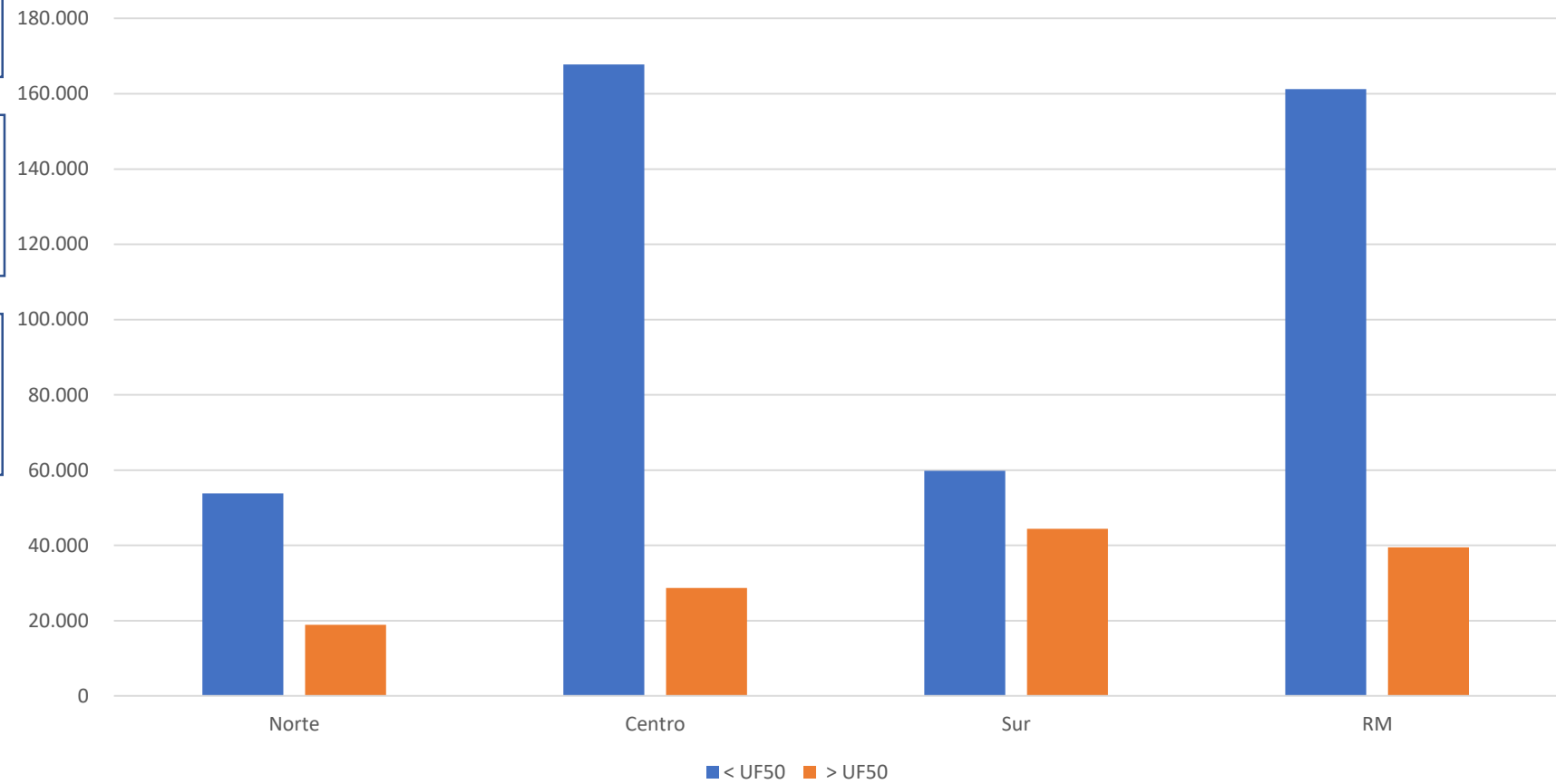
Número de Operaciones por Zona 2018

Zona Norte: Arica, Iquique, Antofagasta, Atacama, Coquimbo

Zona Centro: Valparaíso, O'Higgins, Maule

Zona Sur: Biobío, Nuble, Araucanía, Los Ríos, Los Lagos, Aysen, Magallanes

RM





Montos total desembolsado por Zona 2018

Zona Norte: Arica, Iquique, Antofagasta, Atacama, Coquimbo

Zona Centro: Valparaíso, O'Higgins, Maule

Zona Sur: Biobío, Nuble, Araucanía, Los Ríos, Los Lagos, Aysen, Magallanes

RM

