

Informe del Estado de las Microfinanzas 2020



Elaborado con los antecedentes entregados por las instituciones de la Red para el Desarrollo de las Microfinanzas en Chile A.G.



Consideraciones generales

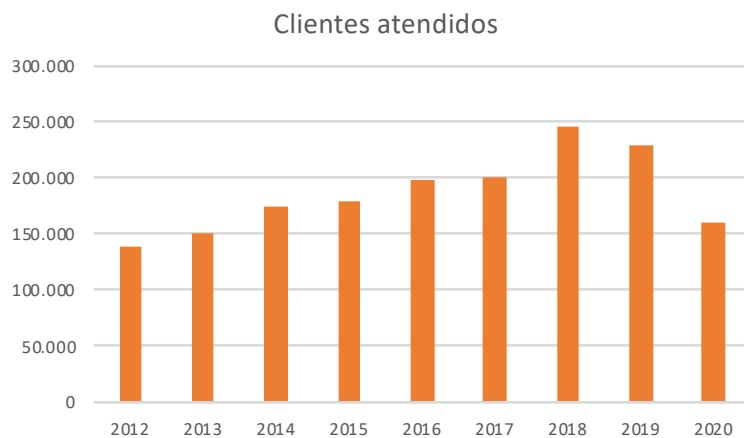
- La Red para el Desarrollo de las Microfinanzas en Chile elabora este informe con la finalidad de entregar un detalle del estado de las microfinanzas en el país.
- El Informe recopila en forma exclusiva, información referida a créditos para fines productivos otorgados y mantenidos por las instituciones informantes
- Para efectos de este informe, las instituciones son segmentadas en dos rangos:
 - Instituciones con monto promedio otorgado mayor a UF 50.
 - Instituciones con monto promedio otorgado inferior a UF 50.

Institución	Naturaleza	Métodología de atención	Segmentado según crédito promedio
BancoEstado Microempresas	Sociedad Anónima Cerrada	Individual	> UF 50
Coopeuch	Cooperativa	Individual	> UF 50
Oriencoop	Cooperativa	Individual	> UF 50
Emprende Microfinanzas	Sociedad Anónima	Individual	< UF 50
Fondo Esperanza	SpA	Grupal - Individual	< UF 50
Fundación Banigualdad	Fundación	Grupal	< UF 50
Fundación Crecer	Fundación	Grupal	< UF 50

Clientes atendidos

Segmentado por:	2019	2020	%
< UF 50	230.383	160.249	-30,4%
> UF 50	114.678	180.713	57,6%
Total general	345.061	340.962	-1,2%

Clientes atendidos
Instituciones con crédito promedio < UF50



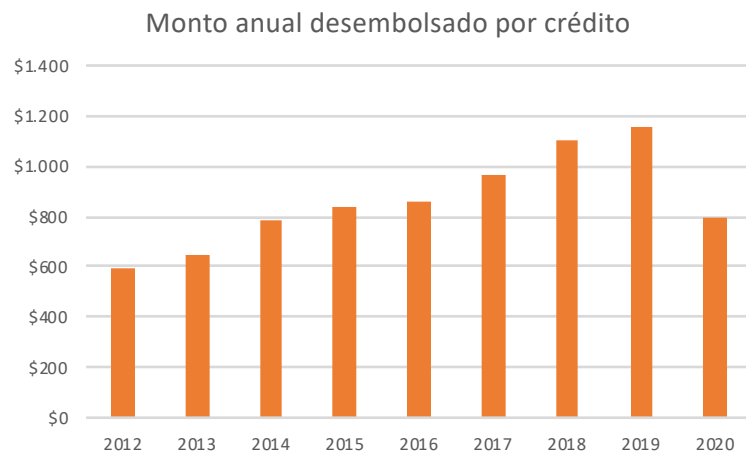
Clientes atendidos
Instituciones con crédito promedio > UF50



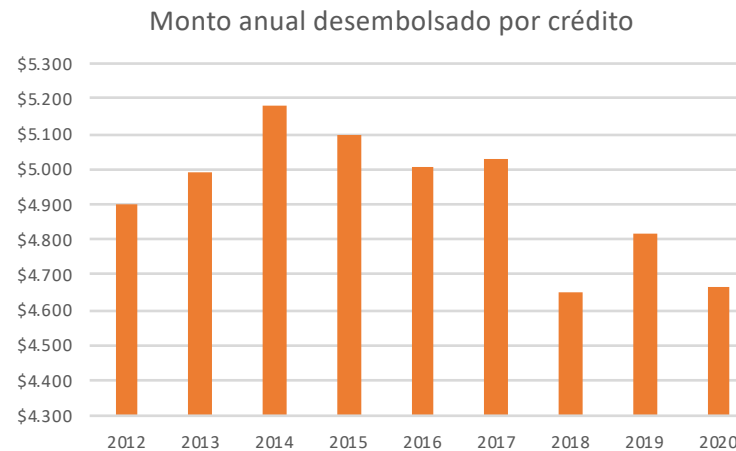
Monto anual de crédito desembolsado por cliente en M\$

Segmentado por:	2019	2020	%
< UF 50	1.180	793	-32,8%
> UF 50	4.961	4.662	-6,0%
Total general	2.437	2.844	16,7%

Monto anual de crédito desembolsado por cliente en M\$
Instituciones con crédito promedio < UF50



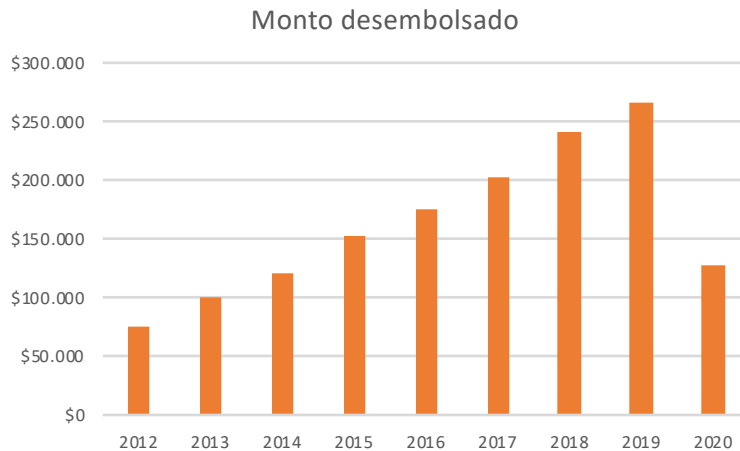
Monto anual de crédito desembolsado por cliente en M\$
Instituciones con crédito promedio > UF50



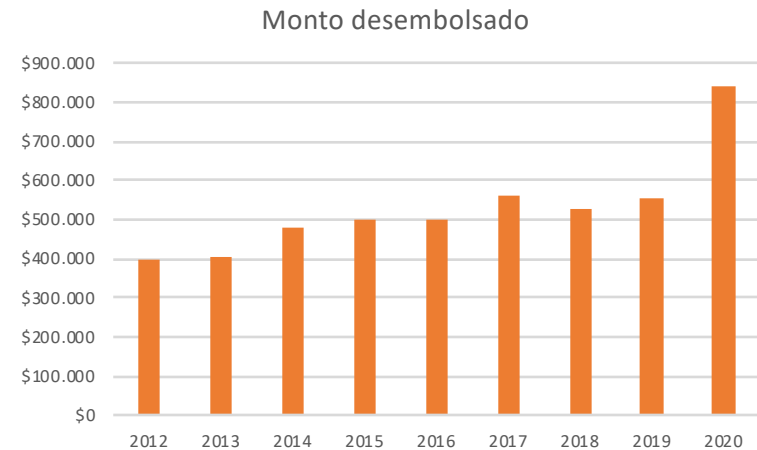
Colocación desembolsada – Monto total desembolsado M\$

Segmentado por:	2019	2020	%
< UF 50	271.879.902	127.157.579	-53,2%
> UF 50	568.910.175	842.569.497	48,1%
Total general	840.790.076	969.727.076	15,3%

Colocación desembolsada – Monto total desembolsado en M\$
Instituciones con crédito promedio < UF50



Colocación desembolsada – Monto total desembolsado en M\$
Instituciones con crédito promedio > UF50

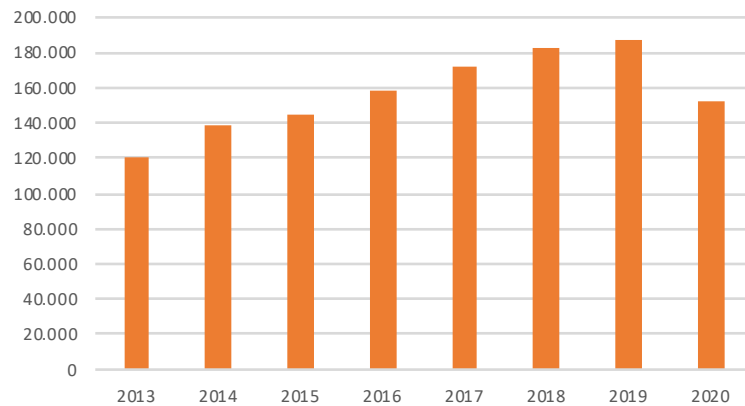


Stock clientes vigentes al 31 diciembre

Segmentado por:	2019	2020	%
< 50 UF	187.931	151.996	-19,1%
> 50 UF	229.941	269.839	17,4%
Total general	417.872	421.835	0,9%

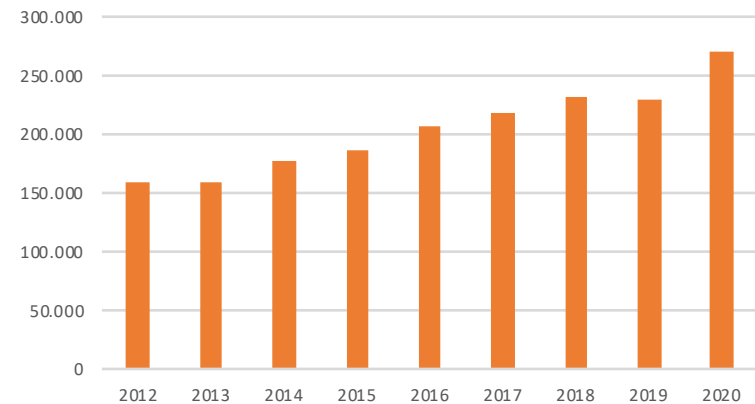
Stock clientes al 31 de diciembre
Instituciones con crédito promedio < UF50

Stock clientes vigentes



Stock clientes al 31 de diciembre
Instituciones con crédito promedio > UF50

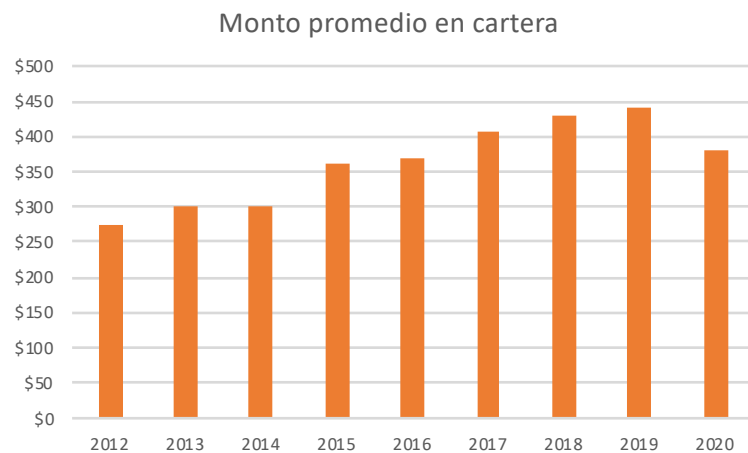
Stock clientes vigentes



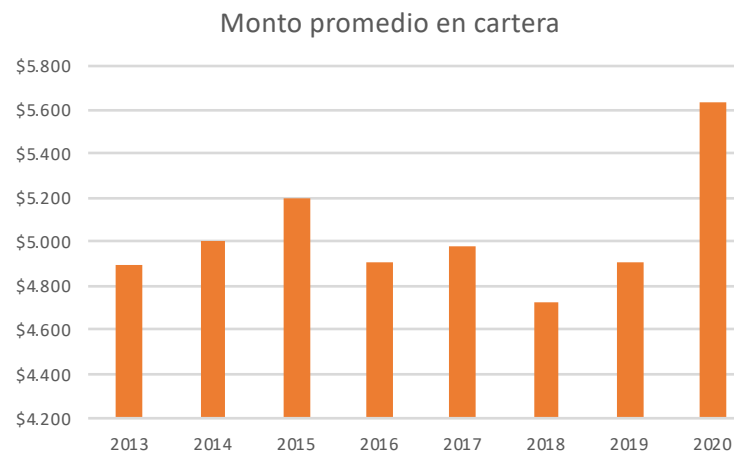
Monto promedio en cartera por cliente al 31 diciembre en M\$

Segmentado por:	2019	2020	%
< 50 UF	452	379	-16,0%
> 50 UF	5.060	5.636	11,4%
Total general	2.988	3.742	25,3%

Monto promedio en cartera por clientes al 31 de diciembre
Instituciones con crédito promedio < UF50



Monto promedio en cartera por clientes al 31 de diciembre
Instituciones con crédito promedio > UF50

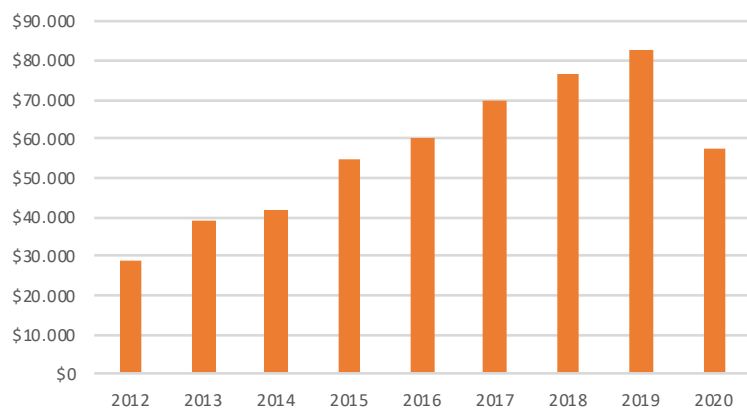


Stock cartera vigente al cierre 31 diciembre en M\$

Segmentado por:	2019	2020	%
< UF 50	84.854.521	57.674.634	-32,0%
> UF 50	1.163.595.290	1.520.849.030	30,7%
Total general	1.248.449.811	1.578.523.664	26,4%

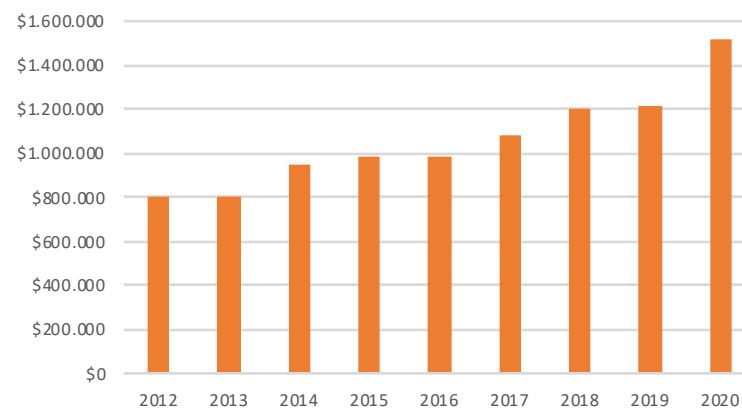
Stock vigente al 31 de diciembre
Instituciones con crédito promedio < UF50

Stock cartera vigente



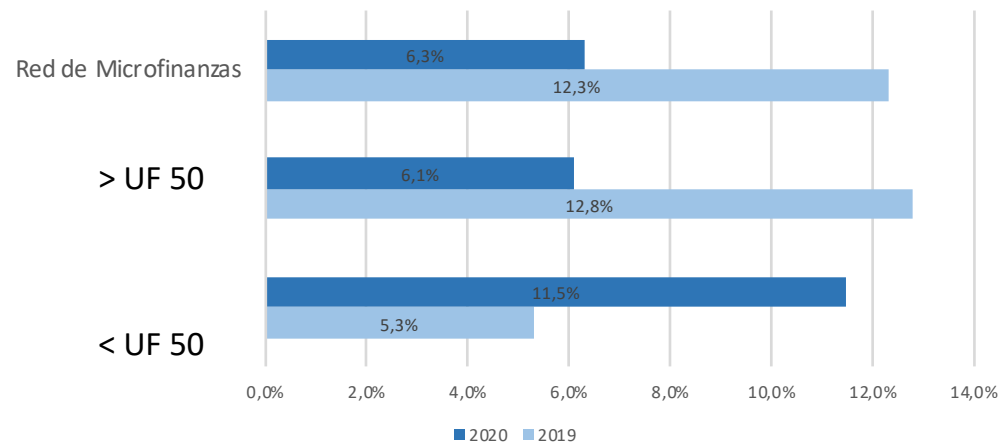
Stock vigente al 31 de diciembre
Instituciones con crédito promedio > UF50

Stock cartera vigente



Tasa Mora mayor a 30 días + castigos

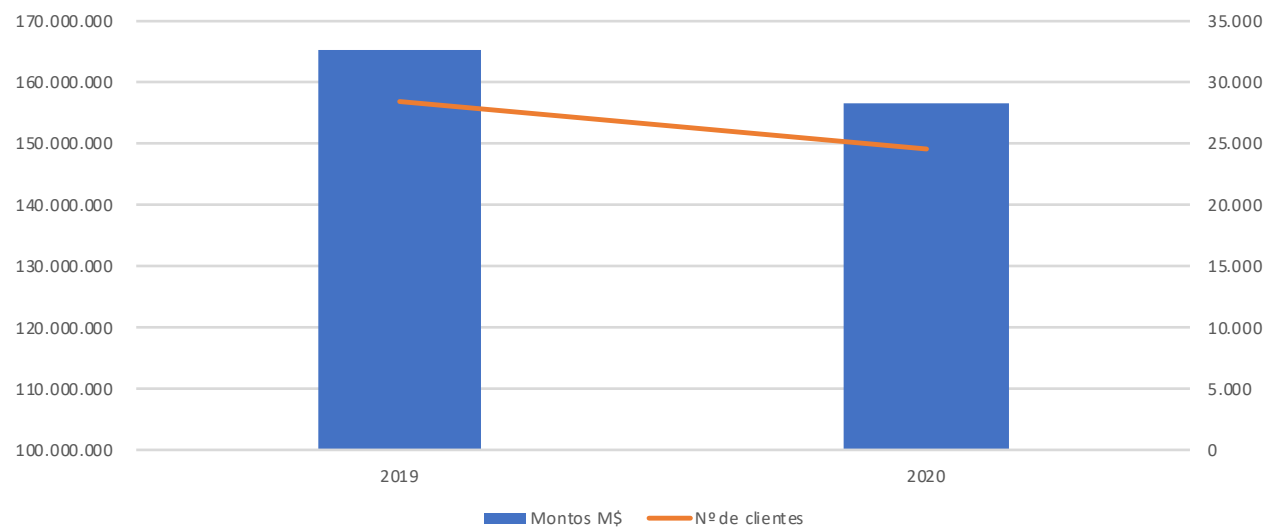
Segmentado por crédito promedio girado	2019	2020	%
< UF 50	5,3%	11,5%	117,4%
> UF 50	12,8%	6,1%	-52,2%
Red de Microfinanzas	12,3%	6,3%	-48,7%





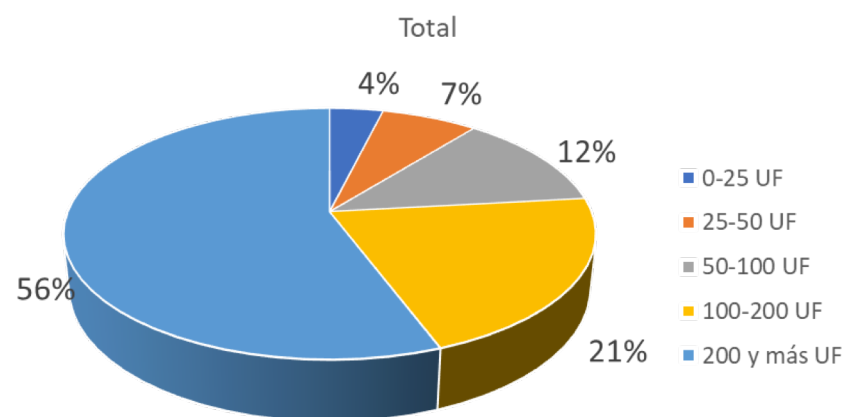
Cartera Agrícola Red Microfinanzas

Segmentado por:	2019	2020	%
Montos M\$	165.172.518	156.698.888	-5,1%
Nº de clientes	28.438	24.564	-13,6%
Total general	165.200.956	156.723.452	-5,1%

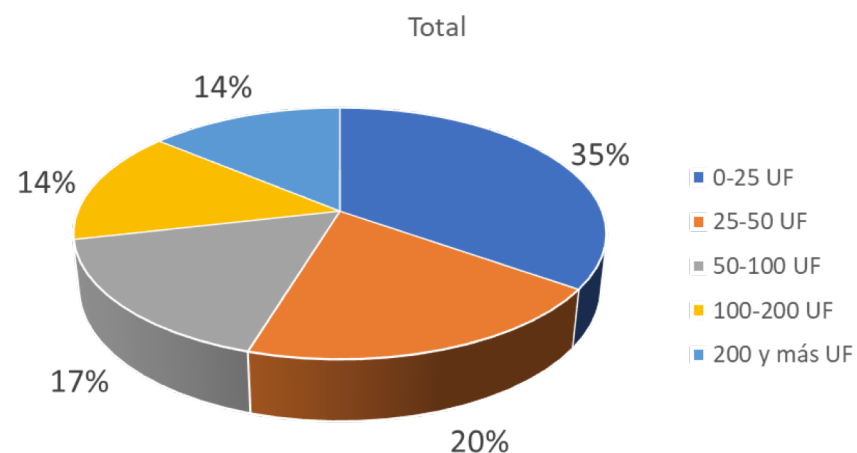


Cartera y número de operaciones al cierre desagregada según monto otorgado IMF 2020

Cartera vigente al cierre en
MM \$1.578.523
Todas las instituciones

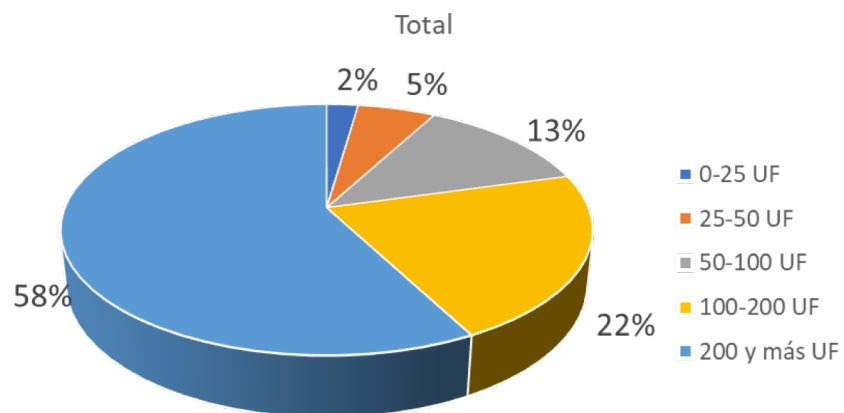


N° de operaciones vigentes al cierre
714.445
Todas las instituciones

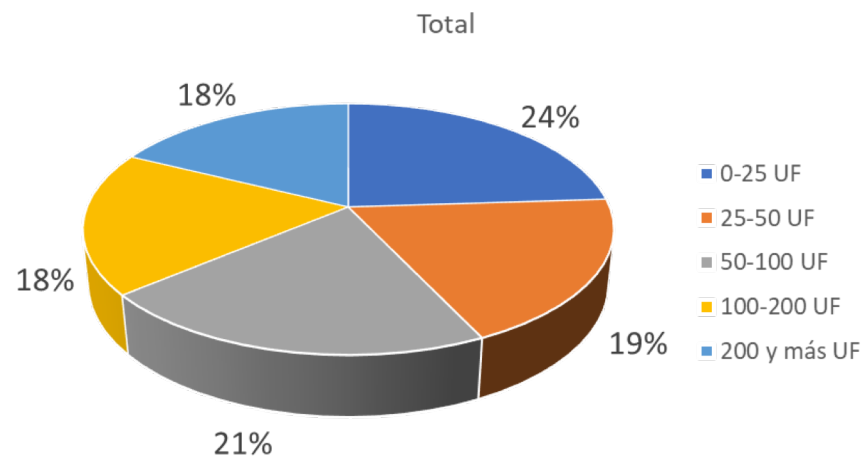


Cartera y número de operaciones al cierre desagregada según monto otorgado > UF50 2020

Cartera vigente al cierre 2020 IMF > UF 50
MM\$1.520.849

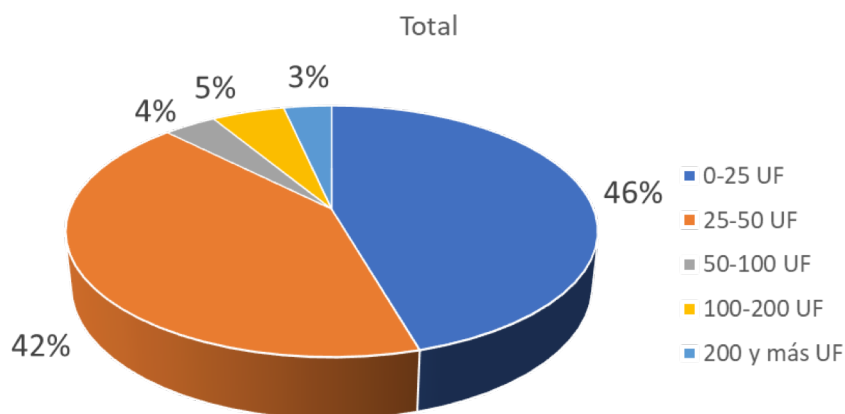


N° de operaciones vigentes IMF > UF50 2020
561.679

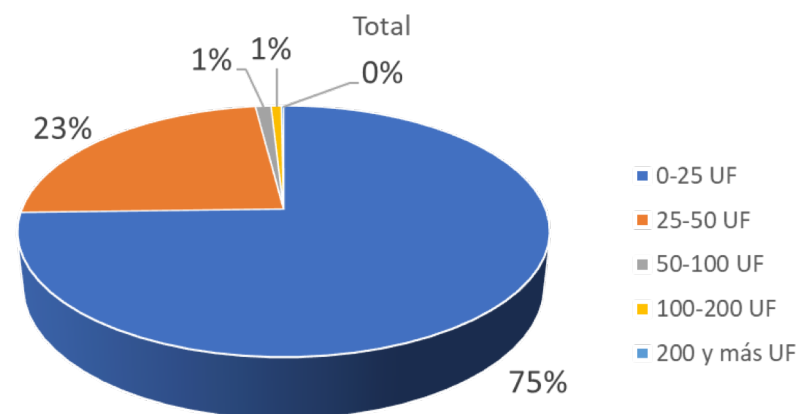


Cartera y número de operaciones al cierre desagregada según monto otorgado < UF50 2020

Cartera vigente al cierre IMF < UF50
MM\$57.674



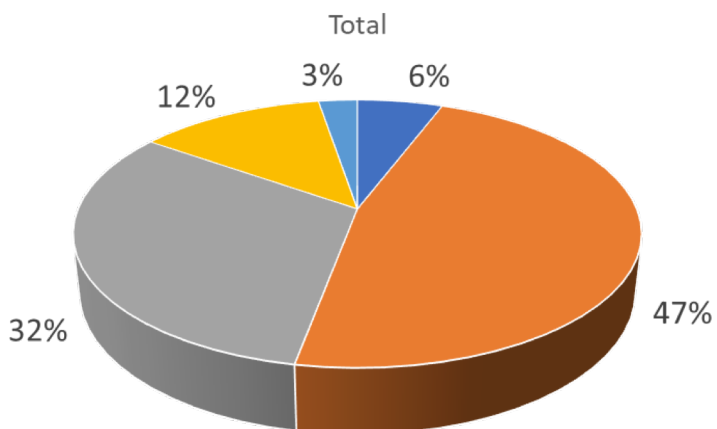
N° de operaciones vigentes IMF < UF50
152.766



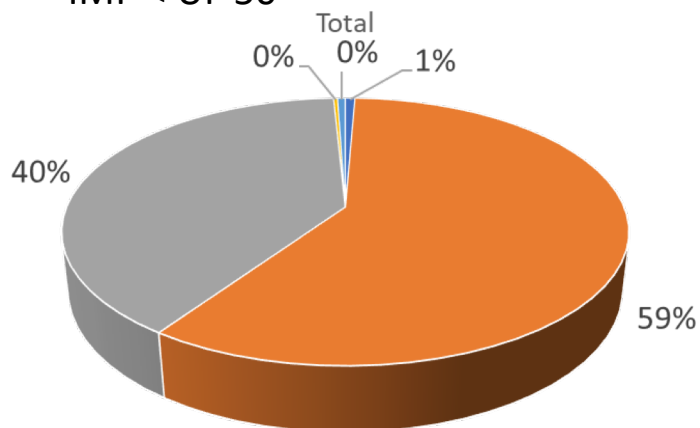
Stock de clientes al cierre de año desagregado según rubros



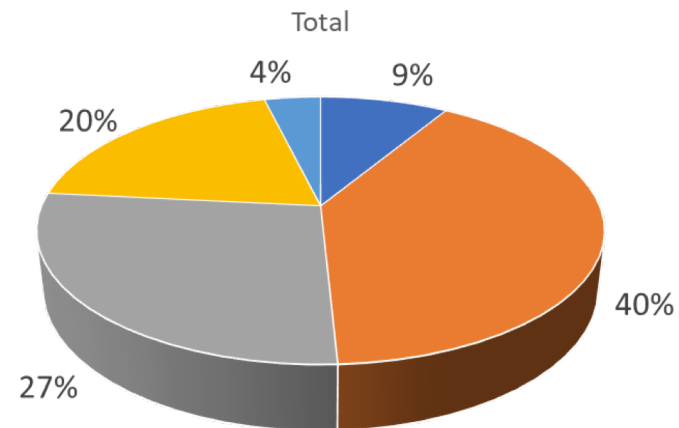
TODAS LAS ORGANIZACIONES



IMF < UF 50



IMF > UF 50



■ Agrícola

■ Comercio

■ Producción y Servicio

■ Transporte

■ Otros



Informe del Estado de las Microfinanzas 2020

Elaborado con los antecedentes entregados por las instituciones de la
Red para el Desarrollo de las Microfinanzas en Chile A.G.